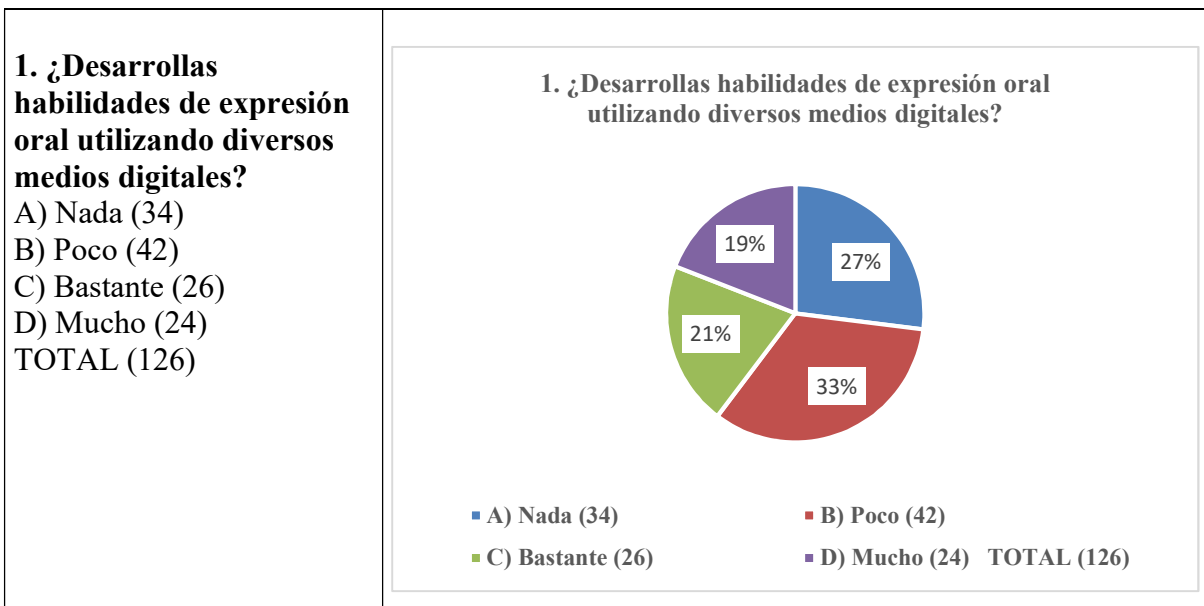


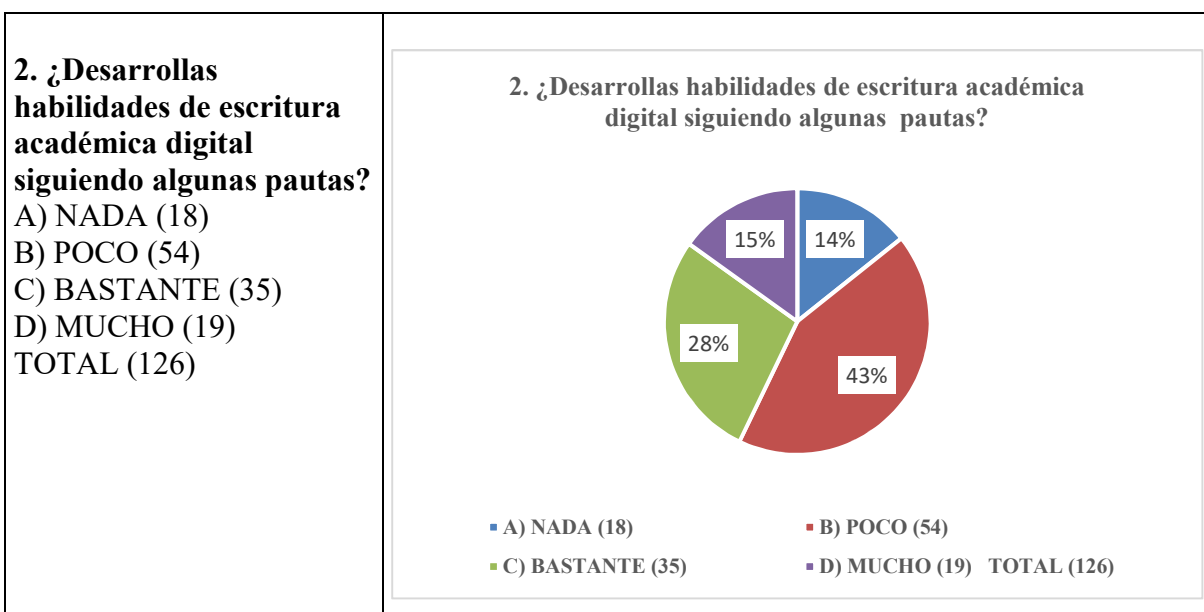
**Anexo 5: Cuestionarios de diagnóstico aplicados en los centros escolares de Educación primaria: I.E. N° 2032 “Manuel Scorza Torres” (Lima-Perú). 5° curso.**

**ENCUESTA VALORACIÓN PADAMST PERU 2016”HABILIDADES COMUNICATIVAS TIC”**



**1. ¿Desarrollas habilidades de expresión oral utilizando diversos medios digitales?**

El 40% de los encuestados manifiesta que desarrolla habilidades de expresión oral a través de los medios en relación con el 60% que manifiesta que es nada o poco.



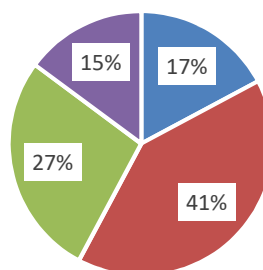
## 2. ¿Desarrollas habilidades de escritura académica digital siguiendo algunas pautas?

El 57% de los encuestados manifiesta que nada o poco han desarrollado habilidades académicas digitales en la elaboración de sus textos escritos y eso se puede corroborar con la presentación de trabajos escritos que están copiados tal cual el texto de referencia sobre todo en quinto a través de la presentación de unos cuentos

## 3. ¿Desarrollas habilidades de escritura creativa digital siguiendo algunas pautas?

- A) NADA (22)
- B) POCO (52)
- C) BASTANTE (35)
- D) MUCHO (19)
- TOTAL (128)

### 3. ¿Desarrollas habilidades de escritura creativa digital siguiendo algunas pautas?



- A) NADA (22)
- B) POCO (52)
- C) BASTANTE (35)
- D) MUCHO (19) TOTAL (128)

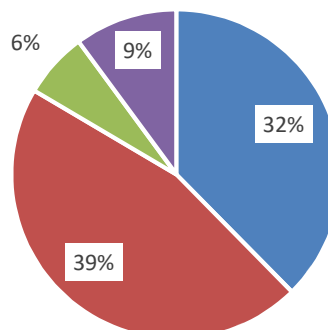
## 3. ¿Desarrollas habilidades de escritura creativa digital siguiendo algunas pautas?

Nuevamente con la pregunta anterior, el 58 % de los encuestados manifiesta que nada o poco han desarrollada en habilidades de escritura creativa digital. Lo que nos indica que tenemos que llevar a cabo la intervención para la mejora de la competencia comunicativa.

## 4. ¿Utiliza diversos lenguajes para comunicarte?

- A) Escrita (419)
- B) Oral (50)
- C) Audiovisual (7)
- D) Gráfica (11)
- E) Otros (18)
- TOTAL (127)

### 4. ¿Utiliza diversos lenguajes para comunicarte?



- A) Escrita (419)
- B) Oral (50)
- C) Audiovisual (7)
- D) Gráfica (11)

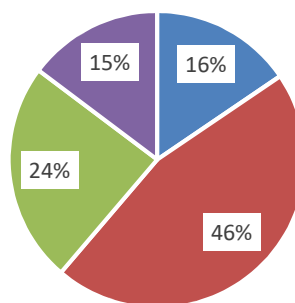
#### 4. ¿Utiliza diversos lenguajes para comunicarte?

En lo que respecta al uso de los diversos lenguajes para comunicarse el lenguaje audiovisual (6%) y el lenguaje gráfico (9%) se encuentran en su fase inicial con respecto al lenguaje escrito y oral (71%)

#### 5. ¿Logras expresarte utilizando diversos lenguajes?

A) NADA (20)  
B) POCO (59)  
C) BASTANTE (31)  
D) MUCHO (19)  
TOTAL (129)

#### 5. ¿Logras expresarte utilizando diversos lenguajes?



■ A) NADA (20)                      ■ B) POCO (59)  
■ C) BASTANTE (31)                ■ D) MUCHO (19)    TOTAL (129)

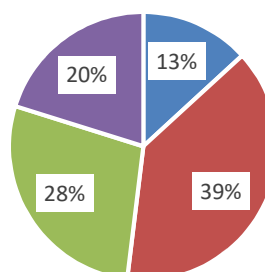
#### 5. ¿Logras expresarte utilizando diversos lenguajes?

Esta apreciación se corrobora con la anterior pregunta en la que nada (16) y poco (46%) manifiestan que utilizan diversos lenguajes, haciendo un total de 52%, más de la mitad de los encuestados.

#### 6. ¿Evalúas tu propio trabajo escolar utilizando algunas indicaciones?

A) NADA (17)  
B) POCO (50)  
C) BASTANTE (36)  
D) MUCHO (26)    TOTAL (129)

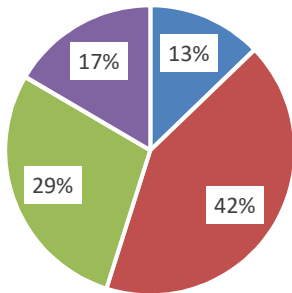
#### 6. ¿Evalúas tu propio trabajo escolar utilizando algunas indicaciones?

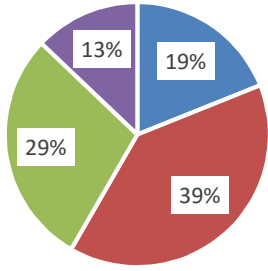


■ A) NADA (17)                      ■ B) POCO (50)  
■ C) BASTANTE (36)                ■ D) MUCHO (26)    TOTAL (129)

#### 6. ¿Evalúas tu propio trabajo escolar utilizando algunas indicaciones?

El 67% manifiesta evaluar su trabajo escolar utilizando indicaciones o pautas , lo cual nos indica que existe un trabajo de base que permitirá continuar en el entorno virtual .

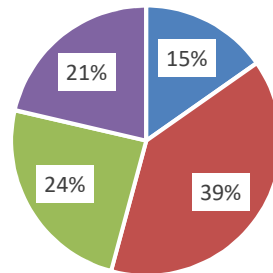
<p><b>8. ¿Distingues la información relevante e importante?</b>  A) NADA (17)  B) POCO (56)  C) BASTANTE (38)  D) MUCHO (22)  TOTAL (133)</p>	<p style="text-align: center;"><b>8. ¿Distingues la información relevante e importante?</b></p>  <table border="1" style="margin-left: auto; margin-right: auto;"> <tr> <td>■ A) NADA (17)</td> <td>■ B) POCO (56)</td> </tr> <tr> <td>■ C) BASTANTE (38)</td> <td>■ D) MUCHO (22) TOTAL (133)</td> </tr> </table>	■ A) NADA (17)	■ B) POCO (56)	■ C) BASTANTE (38)	■ D) MUCHO (22) TOTAL (133)
■ A) NADA (17)	■ B) POCO (56)				
■ C) BASTANTE (38)	■ D) MUCHO (22) TOTAL (133)				
<p><b>8. ¿Distingues la información relevante e importante?</b></p>					
<p>El 56% de los encuestados manifiesta que nada o poco distingue la información relevante e importante, en comparación con 46 % que manifiesta haber desarrollado esa habilidad. Se hace necesario incidir en las estrategias de lectura crítica ( análisis,interpretación, evaluación)</p>					

<p><b>9. ¿Desarrollas habilidades de pensamiento crítico ante la información que manejas?</b>  A) NADA (25)  B) POCO (52)  C) BASTANTE (38)  D) MUCHO (17)  TOTAL (132)</p>	<p style="text-align: center;"><b>9. ¿Desarrollas habilidades de pensamiento crítico ante la información que manejas?</b></p>  <table border="1" style="margin-left: auto; margin-right: auto;"> <tr> <td>■ A) NADA (25)</td> <td>■ B) POCO (52)</td> </tr> <tr> <td>■ C) BASTANTE (38)</td> <td>■ D) MUCHO (17) TOTAL (132)</td> </tr> </table>	■ A) NADA (25)	■ B) POCO (52)	■ C) BASTANTE (38)	■ D) MUCHO (17) TOTAL (132)
■ A) NADA (25)	■ B) POCO (52)				
■ C) BASTANTE (38)	■ D) MUCHO (17) TOTAL (132)				
<p><b>9. ¿Desarrollas habilidades de pensamiento crítico ante la información que manejas?</b></p>					
<p>El 42% manifiesta que bastante(29%) y mucho(13%) han desarrollado las habilidades de pensamiento crítico ante la información, pero nuevamente existe un 32% que expresa que nada(19%)y poco (39%).</p>					

**10. ¿Adquieres autonomía en el desarrollo de sus trabajos escolares?**

- A) NADA (20)
- B) POCO (51)
- C) BASTANTE (32)
- D) MUCHO (28)
- TOTAL (131)

**10. ¿Adquieres autonomía en el desarrollo de sus trabajos escolares?**



- A) NADA (20)
- B) POCO (51)
- C) BASTANTE (32)
- D) MUCHO (28) TOTAL (131)

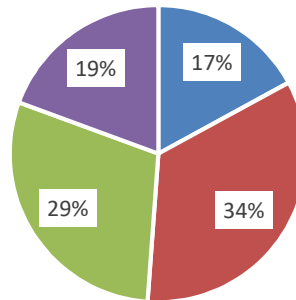
**10. ¿Adquieres autonomía en el desarrollo de sus trabajos**

En lo que respecta ala autonomía en el desarrollo de sus trabajos el 45% manifiesta que tiene bastante y mucha autonomía en el desarrollo de sus trabajos. Se aprecia nuevamente que un 54% tiene nada o poca autonomía en sus trabajos.

**11. ¿Desarrollas autonomía y espíritu emprendedor?**

- A) NADA (22)
- B) POCO (44)
- C) BASTANTE (38)
- D) MUCHO (25)
- TOTAL (129)

**11. ¿Desarrollas autonomía y espíritu emprendedor?**



- A) NADA (22)
- B) POCO (44)
- C) BASTANTE (38)
- D) MUCHO (25) TOTAL (129)

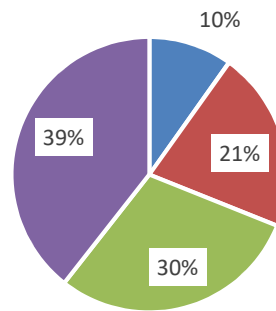
**11. ¿Desarrollas autonomía y espíritu emprendedor?**

El 48% delos encuestados manifiesta que desarrolla autonomía y espíritu emprendedor frente 51% que manifiesta poco o nada de estas capacidades y/o facultades..

**12. ¿Sabes trabajar en equipo de un modo colaborativo?**

- A) NADA (13)
- B) POCO (28)
- C) BASTANTE (39)
- D) MUCHO (52)
- TOTAL (132)

**12. ¿Sabes trabajar en equipo de un modo colaborativo?**



- A) NADA (13)
- B) POCO (28)
- C) BASTANTE (39)
- D) MUCHO (52) TOTAL (132)

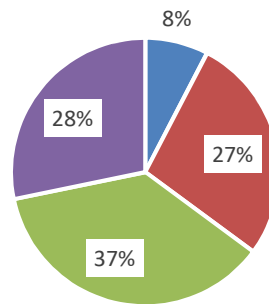
**12. ¿Sabes trabajar en equipo de un modo colaborativo?**

El 69 %manifiesta saber trabajar en equipo de un modo colaborativo , lo cual indica que es una fortaleza para llevar acabo el trabajo en relación con el 31% que manifiesta poco o nada.

**13. ¿Eres capaz de resolver problemas en tu proceso de aprendizaje?**

- A) NADA (10)
- B) POCO (36)
- C) BASTANTE (48)
- D) MUCHO (37)
- TOTAL (131)

**13. ¿Eres capaz de resolver problemas en tu proceso de aprendizaje?**



- A) NADA (10)
- B) POCO (36)
- C) BASTANTE (48)
- D) MUCHO (37) TOTAL (131)

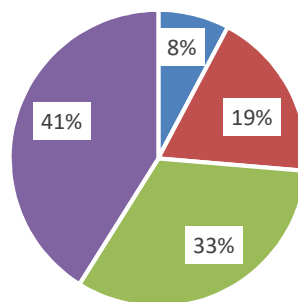
**13. ¿Eres capaz de resolver problemas en tu proceso de aprendizaje?**

Los encuestados manifiestan en un 65%que son capaces de resolver problemas en sus proceso de aprendizaje, lo cual indica que es un porcentaje amplio con el que respecta al 35 % que es poco o nada.

**14. ¿Desarrollas tu creatividad?**

- A) NADA (10)
- B) POCO (24)
- C) BASTANTE (42)
- D) MUCHO (53)
- TOTAL (129)

**14. ¿Desarrollas tu creatividad?**



- A) NADA (10)
- B) POCO (24)
- C) BASTANTE (42)
- D) MUCHO (53) TOTAL (129)

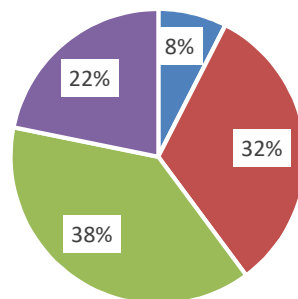
**14. ¿Desarrollas tu creatividad?**

Los niños y niñas manifiestan en un 74% que desarrolla su creatividad frente a un 27% que dice nada y poco. Esta es una gran oportunidad para seguir potenciándola para que expresen sus intereses e inquietudes y desarrollen su talento.

**15. ¿Utilizas diversas herramientas de comunicación?**

- A) NADA (10)
- B) POCO (43)
- C) BASTANTE (51)
- D) MUCHO (29)
- TOTAL (133)

**15. ¿Utilizas diversas herramientas de comunicación?**



- A) NADA (10)
- B) POCO (43)
- C) BASTANTE (51)
- D) MUCHO (29) TOTAL (133)

**15. ¿Utilizas diversas herramientas de comunicación?**

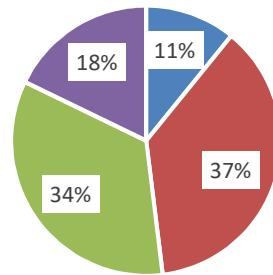
Un 60% manifiesta que utiliza diversas herramientas de comunicación que permitirá reforzar los aprendizajes en los entornos virtuales.



**16. ¿Adquieres autonomía para para desarrollar proyectos de aprendizaje?**

- A) NADA (14)
- B) POCO (48)
- C) BASTANTE (44)
- D) MUCHO (23)
- TOTAL (129)

**16. ¿Adquieres autonomía para para desarrollar proyectos de aprendizaje?**



- A) NADA (14)
- B) POCO (48)
- C) BASTANTE (44)
- D) MUCHO (23) TOTAL (129)

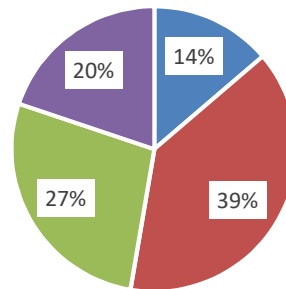
**16. ¿Adquieres autonomía para para desarrollar proyectos de aprendizaje?**

Un 52% de los encuestados manifiesta que tiene autonomía para desarrollar proyectos de aprendizaje frente al 48 % que manifiesta que es poco o nada.

**17. ¿Trabajas con autonomía en entornos virtuales?**

- A) NADA (18)
- B) POCO (51)
- C) BASTANTE (36)
- D) MUCHO (26)
- TOTAL (131)

**17. ¿Trabajas con autonomía en entornos virtuales?**



- A) NADA (18)
- B) POCO (51)
- C) BASTANTE (36)
- D) MUCHO (26) TOTAL (131)

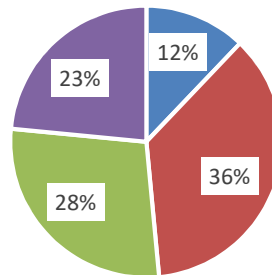
**17. ¿Trabajas con autonomía en entornos virtuales?**

El 53% de los encuestados manifiesta que poco y nada trabaja con autonomía en los entornos virtuales frente al 47% que si tiene autonomía. Lo cual indica que se debe potenciar está autonomía en los niños/as de 5to y 6to grado de educación primaria.

**18. ¿Trabajas en forma colaborativa en entornos virtuales?**

- A) NADA (16)
- B) POCO (48)
- C) BASTANTE (37)
- D) MUCHO (31)
- TOTAL (132)

**18. ¿Trabajas en forma colaborativa en entornos virtuales?**



- A) NADA (16)
- B) POCO (48)
- C) BASTANTE (37)
- D) MUCHO (31) TOTAL (132)

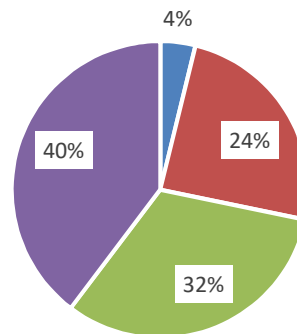
**18. ¿Trabajas en forma colaborativa en entornos virtuales?**

El 51% manifiesta que trabaja colaborativamente en entornos virtuales frente al 48%, lo cual nos indica que debemos trabajar más asiduamente con las herramientas colaborativas de la web y continuar con el trabajo colaborativo en los entornos virtuales.

**19. ¿Respetas las normas de convivencia en la red?**

- A) NADA (5)
- B) POCO (32)
- C) BASTANTE (42)
- D) MUCHO (52)
- TOTAL (131)

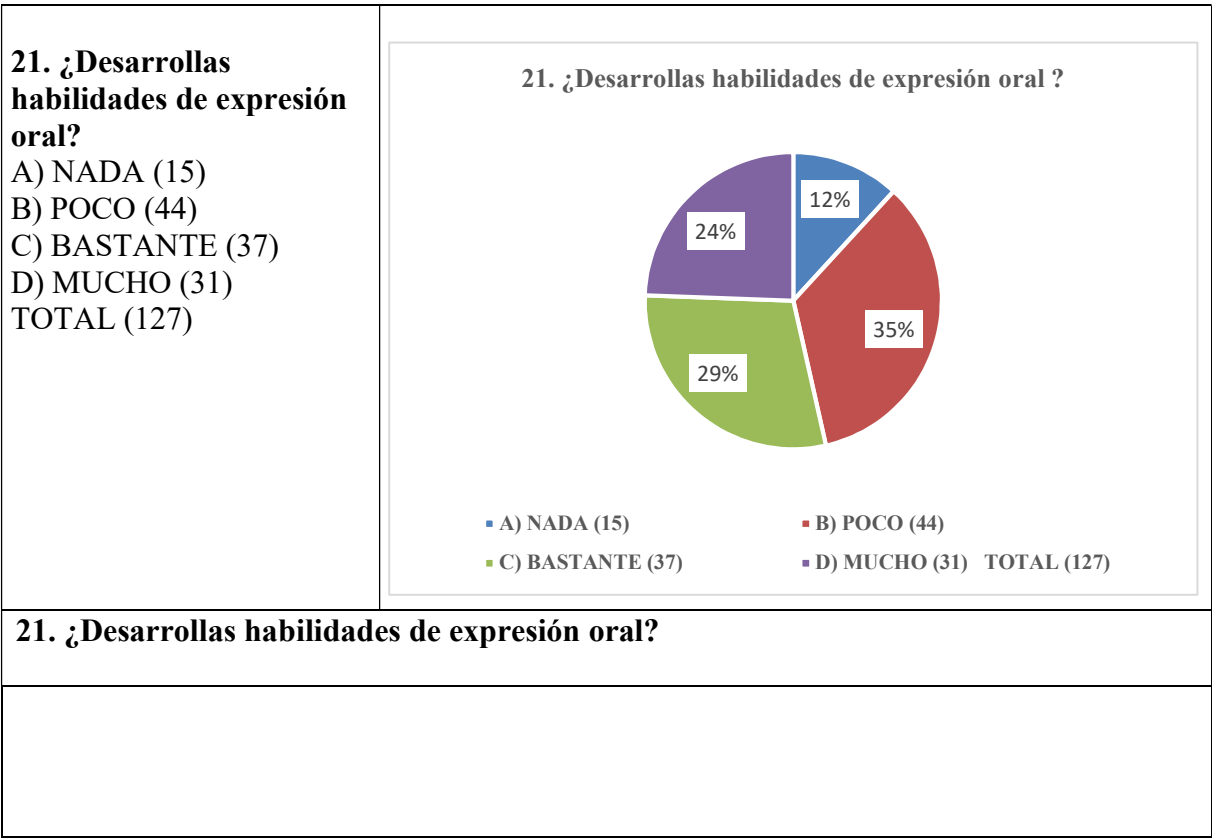
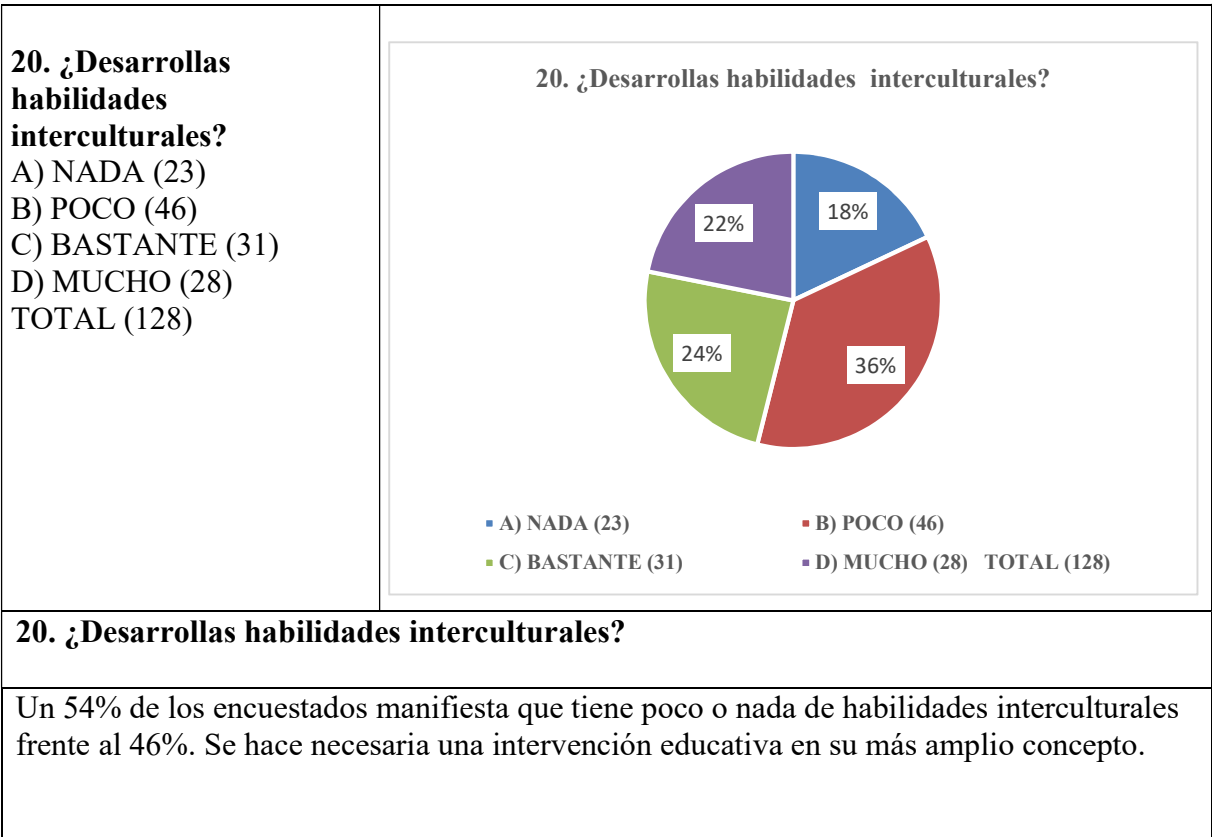
**19. ¿Respetas las normas de convivencia en la red?**



- A) NADA (5)
- B) POCO (32)
- C) BASTANTE (42)
- D) MUCHO (52) TOTAL (131)

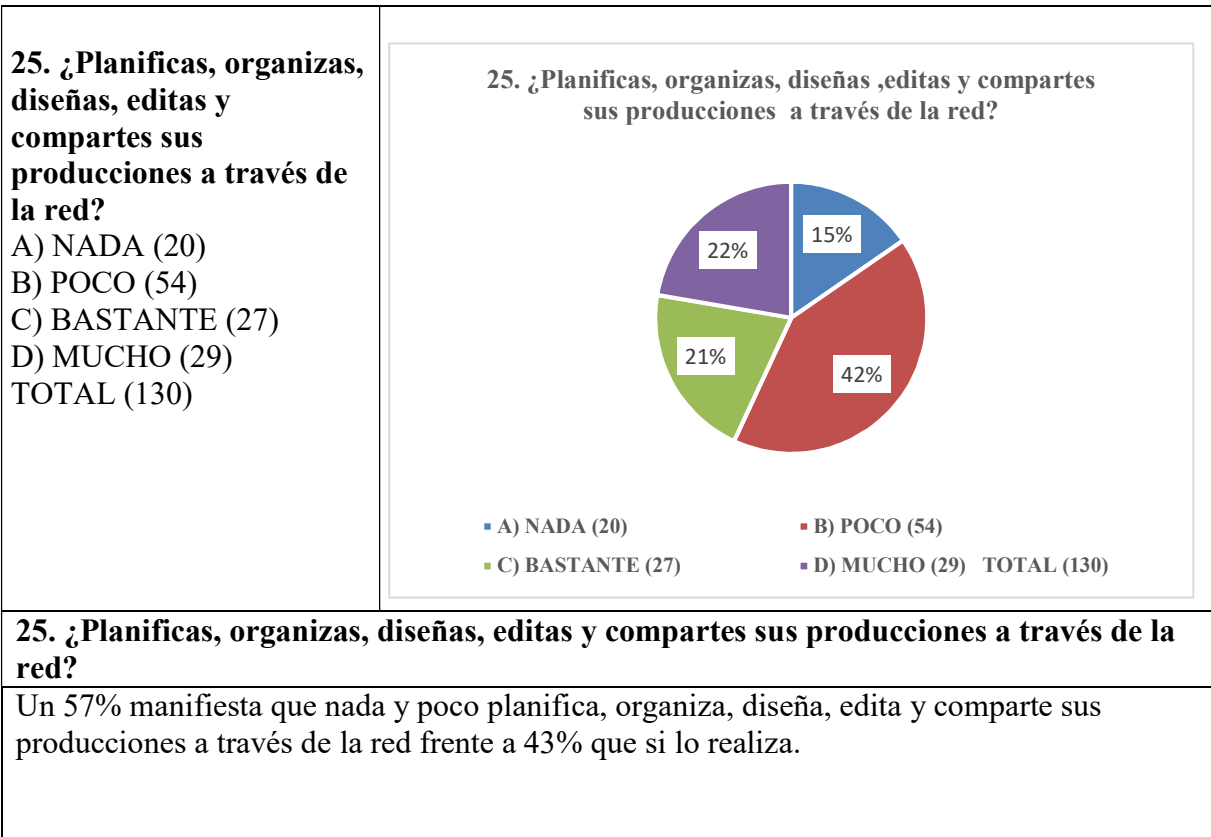
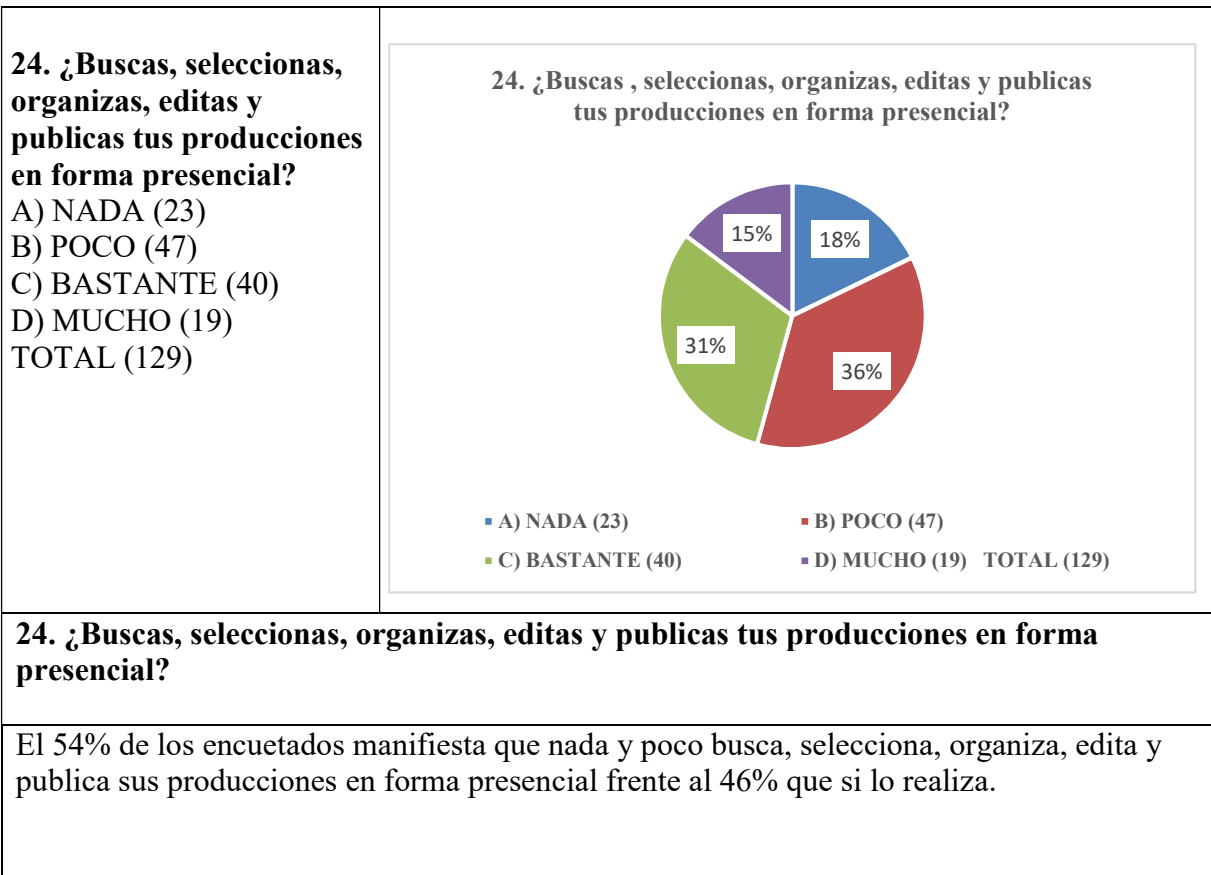
**19. ¿Respetas las normas de convivencia en la red?**

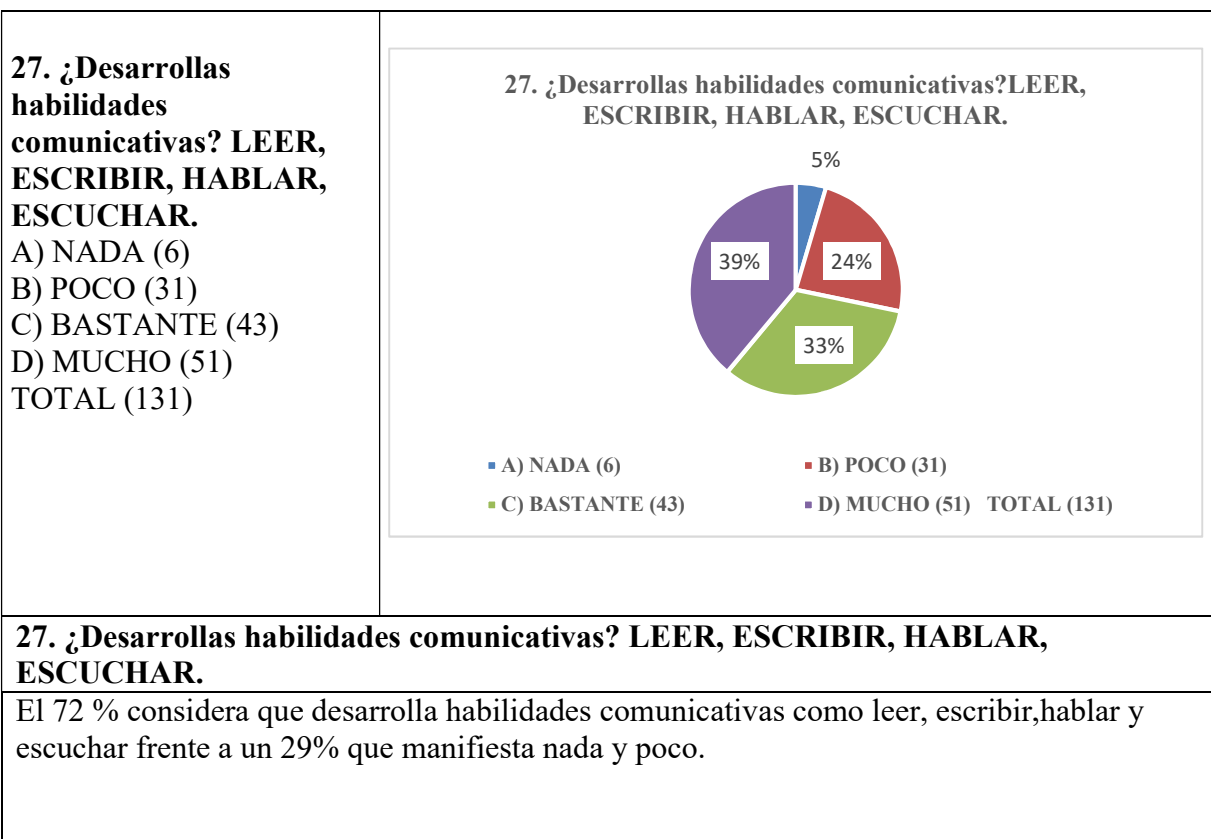
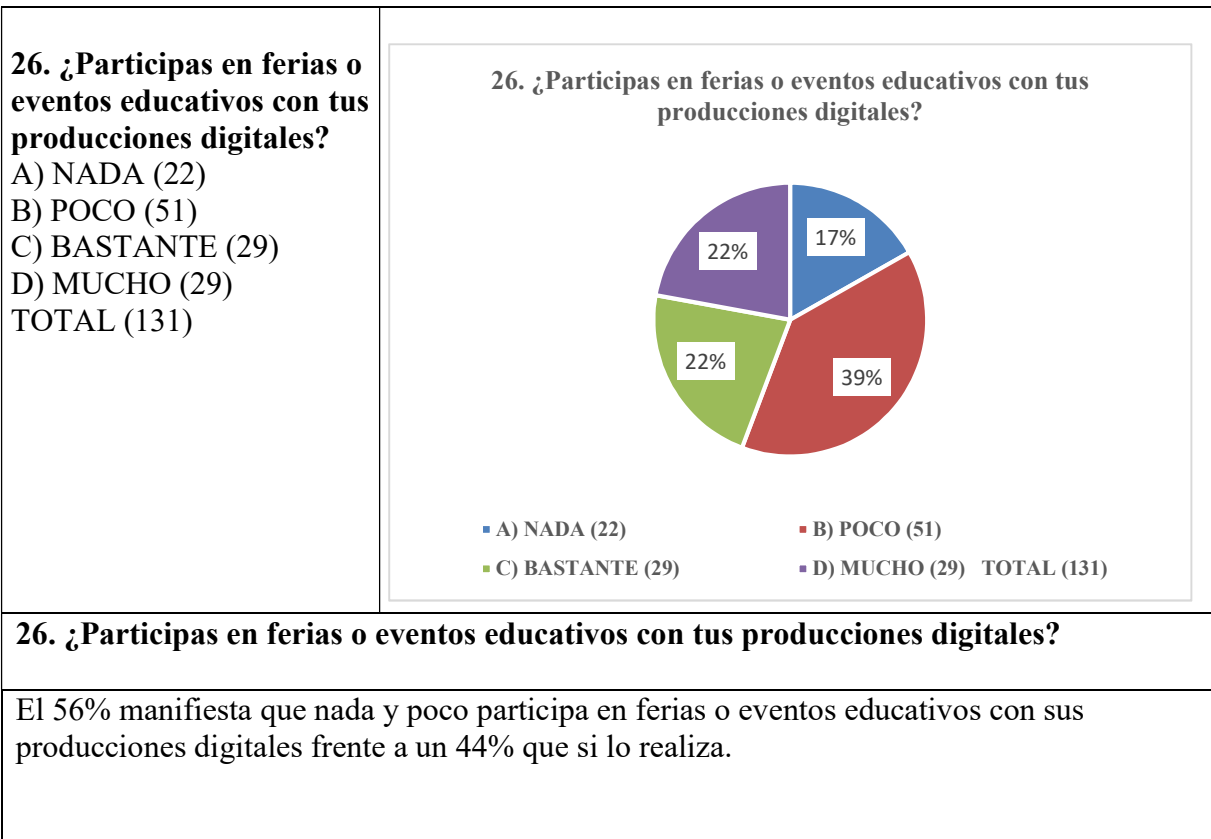
Existe un 72% que respeta las normas de convivencia en la red frente a un porcentaje de 28% que dice nada y poco. Esto es de suma importancia para la convivencia armoniosa y respetuosa como la vida misma y sus extensiones.

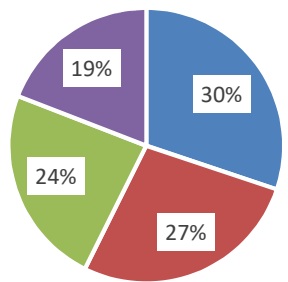


<p><b>22. ¿Desarrollas habilidades lingüísticas? (hablar, escuchar, leer, escribir)</b>  A) NADA (13)  B) POCO (32)  C) BASTANTE (34)  D) MUCHO (48)  TOTAL (127)</p>	<p style="text-align: center;"><b>22. ¿Desarrollas habilidades lingüísticas? (hablar, escuchar, leer, escribir)</b></p> <table border="1" style="margin-left: auto; margin-right: auto;"> <tr> <td>■ A) NADA (13)</td> <td>■ B) POCO (32)</td> </tr> <tr> <td>■ C) BASTANTE (34)</td> <td>■ D) MUCHO (48) TOTAL (127)</td> </tr> </table>	■ A) NADA (13)	■ B) POCO (32)	■ C) BASTANTE (34)	■ D) MUCHO (48) TOTAL (127)
■ A) NADA (13)	■ B) POCO (32)				
■ C) BASTANTE (34)	■ D) MUCHO (48) TOTAL (127)				
<p><b>22. ¿Desarrollas habilidades lingüísticas? (hablar, escuchar, leer, escribir)</b></p>					
<p>El 65% reconoce tener las habilidades lingüísticas ,un 27% bastante y un 38% (mucho) frente a un 35% que manifiesta , un 10 % nada y un 25% poco. Estas habilidades lingüísticas serán abordadas desde el enfoque comunicativo.</p>					

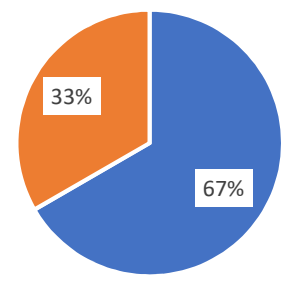
<p><b>23. ¿Expresas tus ideas utilizando diversos lenguajes?</b>  A) NADA (18)  B) POCO (54)  C) BASTANTE (34)  D) MUCHO (20)  TOTAL (126)</p>	<p style="text-align: center;"><b>23. ¿Expresas tus ideas utilizando diversos lenguajes?</b></p> <table border="1" style="margin-left: auto; margin-right: auto;"> <tr> <td>■ A) NADA (18)</td> <td>■ B) POCO (54)</td> </tr> <tr> <td>■ C) BASTANTE (34)</td> <td>■ D) MUCHO (20) TOTAL (126)</td> </tr> </table>	■ A) NADA (18)	■ B) POCO (54)	■ C) BASTANTE (34)	■ D) MUCHO (20) TOTAL (126)
■ A) NADA (18)	■ B) POCO (54)				
■ C) BASTANTE (34)	■ D) MUCHO (20) TOTAL (126)				
<p><b>23. ¿Expresas tus ideas utilizando diversos lenguajes?</b></p>					
<p style="height: 50px;"></p>					

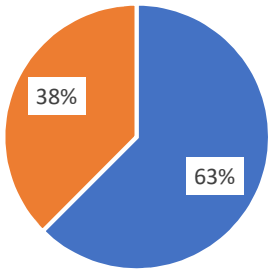


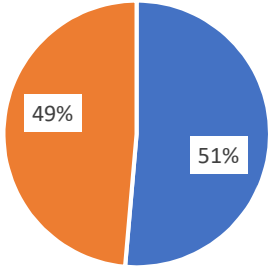


<p><b>28. ¿Desarrollas habilidades interculturales con otros compañeros de otro país?</b>  A) NADA (41)  B) POCO (37)  C) BASTANTE (32)  D) MUCHO (26)  TOTAL (136)</p>	<p style="text-align: center;"><b>28. ¿Desarrollas habilidades interculturales con otros compañeros de otro país?</b></p>  <p style="text-align: center;"> <span style="color: blue;">■</span> A) NADA (41)      <span style="color: red;">■</span> B) POCO (37)  <span style="color: green;">■</span> C) BASTANTE (32)      <span style="color: purple;">■</span> D) MUCHO (26)    TOTAL (136) </p>
<p><b>28. ¿Desarrollas habilidades interculturales con otros compañeros de otro país?</b></p>	
<p>Un 57 % considera que nada o poco desarrolla habilidades interculturales con otros compañeros de otro país frente 43% que si posee esas habilidades interculturales.</p>	

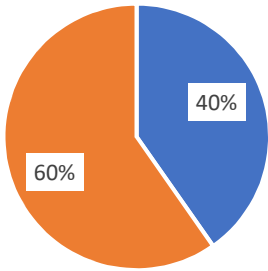
**CUESTIONARIO DE VALORACIÓN DE USO DE MEDIOS Y COMPETENCIAS TICEN EL HOGAR PERU 5° CURSO 2016-2017**

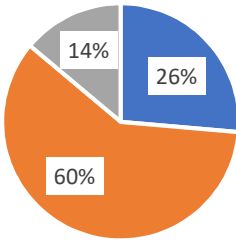
<p><b>1.- ¿Tienes ordenador en casa?</b>  A) SI (48)  B) NO (24)  TOTAL (72)</p>	<p style="text-align: center;"><b>1.- ¿Tienes ordenador en casa?</b></p>  <p style="text-align: center;"> <span style="color: blue;">■</span> A) SI (48)      <span style="color: orange;">■</span> B) NO (24)    TOTAL (72) </p>
<p><b>1.- ¿Tienes ordenador en casa?</b></p>	

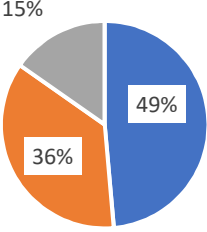
<p><b>2.- ¿Tienes conexión a Internet en casa?</b>  A) SI (45)  B) NO (27)  TOTAL (72)</p>	<p style="text-align: center;"><b>2.- ¿Tienes conexión a Internet en casa?</b></p>  <p style="text-align: center;">■ A) SI (45) ■ B) NO (27) TOTAL (72)</p>
<p><b>2.- ¿Tienes conexión a Internet en casa?</b></p>	

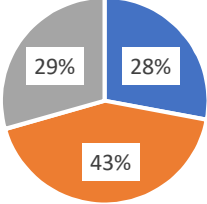
<p><b>3.- ¿Utilizas teléfono móvil?</b>  A) SI (37)  B) NO (35)  TOTAL (72)</p>	<p style="text-align: center;"><b>3.- ¿Utilizas teléfono móvil?</b></p>  <p style="text-align: center;">■ A) SI (37) ■ B) NO (35) TOTAL (72)</p>
<p><b>3.- ¿Utilizas teléfono móvil?</b></p>	

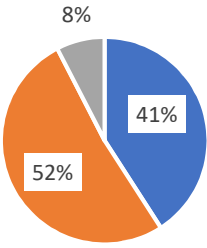


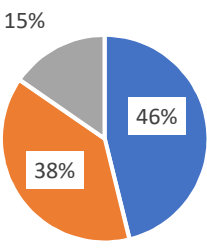
<p><b>4.- ¿Utilizas Tablet?</b>  A) SI (29)  B) NO (43)  TOTAL (72)</p>	<p style="text-align: center;"><b>4.- ¿Utilizas Tablet?</b></p>  <p style="text-align: center;">■ A) SI (29) ■ B) NO (43) TOTAL (72)</p>
<p><b>4.- ¿Utilizas Tablet?</b></p>	

<p><b>5.- ¿Realizas tus tareas escolares en casa mediante el uso del ordenador?</b>  A) Nunca (19)  B) A veces (43)  C) Siempre (10)  TOTAL (72)</p>	<p style="text-align: center;"><b>5.- ¿Realizas tus tareas escolares en casa mediante el ordenador?</b></p>  <p style="text-align: center;">■ A) Nunca (19) ■ B) A veces (43) ■ C) Siempre (10) TOTAL (72)</p>
<p><b>5.- ¿Realizas tus tareas escolares en casa mediante el uso del ordenador?</b></p>	

<p><b>6.- ¿Has participado en charlas de orientación sobre el uso de Internet seguro, sobre sus riesgos y peligros?</b></p> <p>A) Nunca (35)          B) A veces (26)          C) Siempre (11)          TOTAL (72)</p>	<p style="text-align: center;"><b>6.- ¿Has participado en charlas de orientación sobre el uso de Internet seguro, sobre sus riesgos y peligros?</b></p>  <p style="text-align: center;">■ A) Nunca (35) ■ B) A veces (26) ■ C) Siempre (11) TOTAL (72)</p>
<p><b>6.- ¿Has participado en charlas de orientación sobre el uso de Internet seguro, sobre sus riesgos y peligros?</b></p>	

<p><b>7.- ¿Has participado en charlas de orientación sobre las posibilidades de Internet para obtener información?</b></p> <p>A) Nunca (19)          B) A veces (29)          C) Siempre (20)          TOTAL (68)</p>	<p style="text-align: center;"><b>7.- ¿Has participado en charlas de orientación sobre las posibilidades de Internet ...para obtener información?</b></p>  <p style="text-align: center;">■ A) Nunca (19) ■ B) A veces (29) ■ C) Siempre (20) TOTAL (68)</p>
<p><b>7.- ¿Has participado en charlas de orientación sobre las posibilidades de Internet para obtener información?</b></p>	

<p><b>8.- ¿Has participado en charlas de orientación sobre las posibilidades de Internet como medio de expresión?</b></p> <p>A) Nunca (27)          B) A veces (34)          C) Siempre (5)          TOTAL (66)</p>	<p style="text-align: center;"><b>8.- ¿Has participado en charlas de orientación sobre las posibilidades de Internet ...como medio de expresión</b></p>  <p style="text-align: center;">■ A) Nunca (27) ■ B) A veces (34) ■ C) Siempre (5) TOTAL (66)</p>
<p><b>8.- ¿Has participado en charlas de orientación sobre las posibilidades de Internet como medio de expresión?</b></p>	

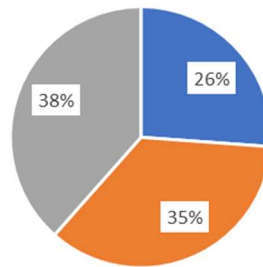
<p><b>9.- ¿Has participado en charlas de orientación sobre las posibilidades de Internet como medio de disfrute o esparcimiento?</b></p> <p>A) Nunca (30)          B) A veces (25)          C) Siempre (10)          TOTAL (65)</p>	<p style="text-align: center;"><b>9.- ¿Has participado en charlas de orientación sobre las posibilidades de Internet ...como medio de disfrute o esparcimiento?</b></p>  <p style="text-align: center;">■ A) Nunca (30) ■ B) A veces (25) ■ C) Siempre (10) TOTAL (65)</p>
<p><b>9.- ¿Has participado en charlas de orientación sobre las posibilidades de Internet como medio de disfrute o esparcimiento?</b></p>	

**10.- ¿Has participado en charlas de orientación sobre las posibilidades de Internet como medio de comunicación?**

- A) Nunca (17)
- B) A veces (23)
- C) Siempre (25)

TOTAL (65)

10.- ¿Has participado en charlas de orientación sobre las posibilidades de Internet ...como medio de comunicación?



■ A) Nunca (17) ■ B) A veces (23) ■ C) Siempre (25) TOTAL (65)

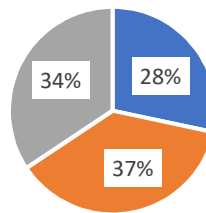
**10.- ¿Has participado en charlas de orientación sobre las posibilidades de Internet como medio de comunicación?**

**11.- ¿Has participado en charlas de orientación sobre las posibilidades de Internet como medio de aprendizaje?**

- A) Nunca (19)
- B) A veces (25)
- C) Siempre (23)

TOTAL (67)

11.- ¿Has participado en charlas de orientación sobre las posibilidades de Internet ...como medio de aprendizaje?



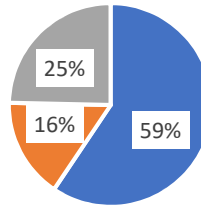
■ A) Nunca (19) ■ B) A veces (25) ■ C) Siempre (23) TOTAL (67)

**11.- ¿Has participado en charlas de orientación sobre las posibilidades de Internet como medio de aprendizaje?**

**12.- ¿Dónde utilizas mayormente Internet?**

- A) En tu casa (41)
  - B) En el colegio (11)
  - C) En las cabinas públicas, Cibercafés, etc. (17)
- TOTAL (69)

**12.- ¿Dónde utilizas mayormente Internet?**



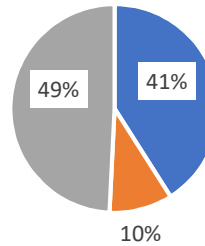
- A) En tu casa (41)
- B) En el colegio (11)
- C) En las cabinas públicas, Cibercafés, etc. (17) TOTAL (69)

**12.- ¿Dónde utilizas mayormente Internet?**

**13.- ¿Dónde tienes situado el ordenador que utilizas en tu casa?**

- A) En mi dormitorio (25)
  - B) En el salón (6)
  - C) En otro lugar (30)
- TOTAL (61)

**13.- ¿Dónde tienes situado el ordenador que utilizas en tu casa?**



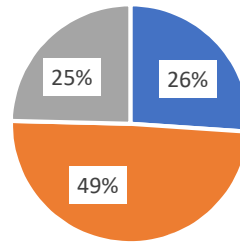
- A) En mi dormitorio (25)
- B) En el salón (6)
- C) En otro lugar (30) TOTAL (61)

**13.- ¿Dónde tienes situado el ordenador que utilizas en tu casa?**

**14.- ¿Cómo calificarías tu dominio en el uso del teclado?**

- A) Inicial o básico (18)
- B) Medio (34)
- C) Avanzado (17)
- TOTAL (69)

**14.- ¿Cómo calificarías tu dominio en el uso del teclado?**



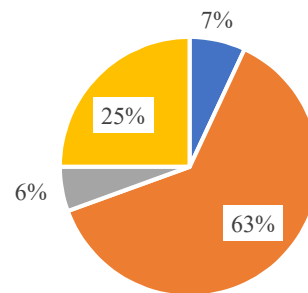
- A) Inicial o básico (18)
- B) Medio (34)
- C) Avanzado (17) TOTAL (69)

**14.- ¿Cómo calificarías tu dominio en el uso del teclado?**

**15.- ¿Qué programa procesador de textos utilizas normalmente?**

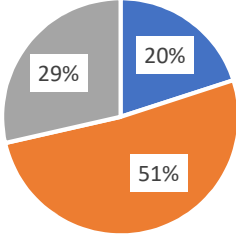
- A) Ninguno (5)
- B) Microsoft Word (45)
- C) Libre Office (4)
- D) Otro (18)
- TOTAL (72)

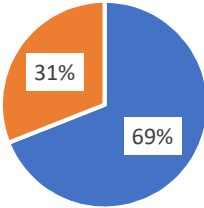
**15.- ¿Qué programa procesador de textos utilizas normalmente?**



- A) Ninguno (5)
- B) Libre Office (4)
- A) Microsoft Word (45)
- C) Otro (18) TOTAL (67)

**15.- ¿Qué programa procesador de textos utilizas normalmente?**

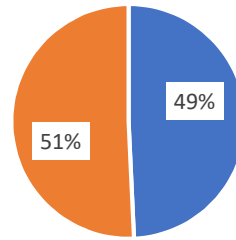
<p><b>16.- ¿Utilizas el procesador de textos para realizar tus trabajos escolares en el ordenador?</b>  A) Nunca (14)  B) A veces (36)  C) Siempre (20)  TOTAL (70)</p>	<p style="text-align: center;"><b>16.- ¿Utilizas el procesador de textos para realizar tus trabajos escolares en el ordenador?</b></p>  <p style="text-align: center;">■ A) Nunca (14) ■ B) A veces (36) ■ C) Siempre (20) TOTAL (70)</p>
<p><b>16.- ¿Utilizas el procesador de textos para realizar tus trabajos escolares en el ordenador?</b></p>	

<p><b>17.- ¿Tienes cuenta de correo electrónico personal institucional que te hayan dado en el colegio tus profesores?</b>  A) SI (49)  B) NO (22)  TOTAL (71)</p>	<p style="text-align: center;"><b>17.- ¿Tienes cuenta de correo electrónico personal institucional que te hayan dado en el colegio tus profesores?</b></p>  <p style="text-align: center;">■ A) SI (49) ■ B) NO (22) TOTAL (71)</p>
<p><b>17.- ¿Tienes cuenta de correo electrónico personal institucional que te hayan dado en el colegio tus profesores?</b></p>	

**18.- ¿Tienes una cuenta de correo electrónico personal diferente a la del colegio?**

A) SI (35)  
B) NO (36)  
TOTAL (71)

**18.- ¿Tienes una cuenta de correo electrónico personal diferente a la del colegio?**



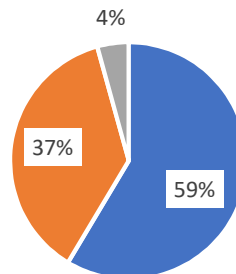
■ A) SI (35) ■ B) NO (36) TOTAL (71)

**18.- ¿Tienes una cuenta de correo electrónico personal diferente a la del colegio?**

**19.- ¿Compartes archivos con tus compañeros de clase mediante el correo electrónico?**

A) Nunca (41)  
B) A veces (26)  
C) Siempre (3)  
TOTAL (70)

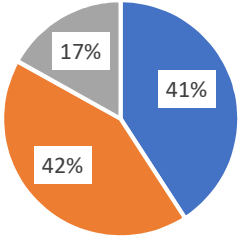
**19.- ¿Compartes archivos con tus compañeros de clase mediante el correo electrónico?**

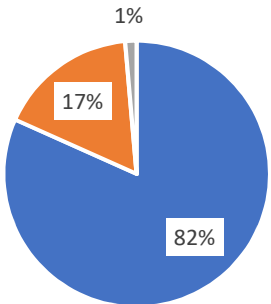


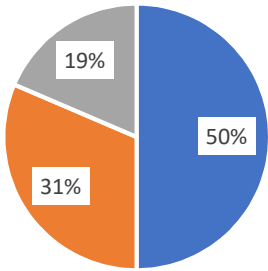
■ A) Nunca (41) ■ B) A veces (26) ■ C) Siempre (3) TOTAL (70)

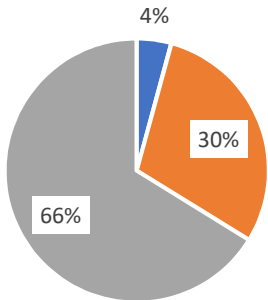
**19.- ¿Compartes archivos con tus compañeros de clase mediante el correo electrónico?**

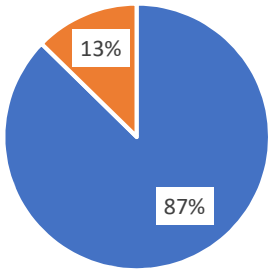


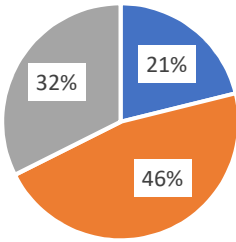
<p><b>20.- ¿Trabajas colaborativamente con tus compañeros utilizando el correo electrónico?</b>  A) Nunca (29)  B) A veces (30)  C) Siempre (12)  TOTAL (71)</p>	<p style="text-align: center;"><b>20.- ¿Trabajas colaborativamente con tus compañeros utilizando el correo electrónico?</b></p>  <p style="text-align: center;">■ A) Nunca (29) ■ B) A veces (30) ■ C) Siempre (12) TOTAL (71)</p>
<p><b>20.- ¿Trabajas colaborativamente con tus compañeros utilizando el correo electrónico?</b></p>	

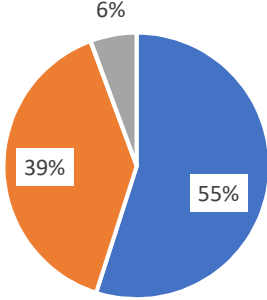
<p><b>21.- ¿Has creado o creas foros de discusión?</b>  A) Nunca (58)  B) A veces (12)  C) Siempre (1)  TOTAL (71)</p>	<p style="text-align: center;"><b>21.- ¿Has creado o creas foros de discusión?</b></p>  <p style="text-align: center;">■ A) Nunca (58) ■ B) A veces (12) ■ C) Siempre (1) TOTAL (71)</p>
<p><b>21.- ¿Has creado o creas foros de discusión?</b></p>	

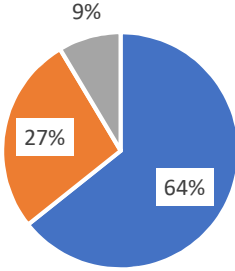
<p><b>22.- ¿Participas en foros virtuales?</b>  A) Nunca (35)  B) A veces (22)  C) Siempre (13)  TOTAL (70)</p>	<p style="text-align: center;"><b>22.- ¿Participas en foros virtuales?</b></p>  <p style="text-align: center;">■ A) Nunca (35) ■ B) A veces (22) ■ C) Siempre (13) TOTAL (70)</p>
<p><b>22.- ¿Participas en foros virtuales?</b></p>	

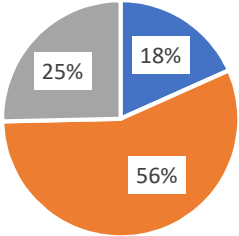
<p><b>23.- ¿Utilizas Internet para buscar información?</b>  A) Nunca (3)  B) A veces (21)  C) Siempre (47)  TOTAL (71)</p>	<p style="text-align: center;"><b>23.- ¿Utilizas Internet para buscar información?</b></p>  <p style="text-align: center;">■ A) Nunca (3) ■ B) A veces (21) ■ C) Siempre (47) TOTAL (71)</p>
<p><b>23.- ¿Utilizas Internet para buscar información?</b></p>	

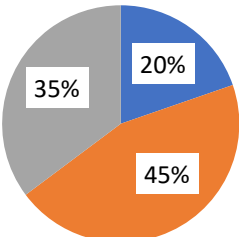
<p><b>24.- ¿Consideras que lo haces de manera correcta?</b>  A) SI (62)  B) NO (9)  TOTAL (71)</p>	<p style="text-align: center;"><b>24.- ¿Consideras que lo haces de manera correcta?</b></p>  <p style="text-align: center;">■ A) SI (62) ■ B) NO (9) TOTAL (71)</p>
<p><b>24.- ¿Consideras que lo haces de manera correcta?</b></p>	

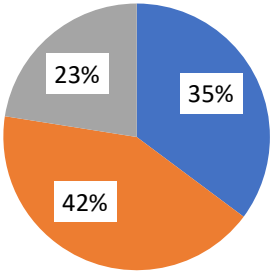
<p><b>25.- ¿Creas textos o trabajos haciendo uso de páginas de internet?</b>  A) Nunca (15)  B) A veces (33)  C) Siempre (23)  TOTAL (71)</p>	<p style="text-align: center;"><b>25.- ¿Creas textos o trabajos haciendo uso de páginas de internet?</b></p>  <p style="text-align: center;">■ A) Nunca (15) ■ B) A veces (33) ■ C) Siempre (23) TOTAL (71)</p>
<p><b>25.- ¿Creas textos o trabajos haciendo uso de páginas de internet?</b></p>	

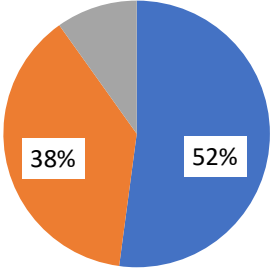
<p><b>26.- ¿Elaboras narraciones digitales?</b>  A) Nunca (39)  B) A veces (28)  C) Siempre (4)  TOTAL (71)</p>	<p style="text-align: center;"><b>26.- ¿Elaboras narraciones digitales?</b></p>  <p style="text-align: center;">■ A) Nunca (39) ■ B) A veces (28) ■ C) Siempre (4) TOTAL (71)</p>
<p><b>26.- ¿Elaboras narraciones digitales?</b></p>	

<p><b>27.- ¿Creas cuentos digitales en forma colaborativa?</b>  A) Nunca (45)  B) A veces (19)  C) Siempre (6)  TOTAL (70)</p>	<p style="text-align: center;"><b>27.- ¿Creas cuentos digitales en forma colaborativa?</b></p>  <p style="text-align: center;">■ A) Nunca (45) ■ B) A veces (19) ■ C) Siempre (6) TOTAL (70)</p>
<p><b>27.- ¿Creas cuentos digitales en forma colaborativa?</b></p>	

<p><b>28.- ¿Elaboras trabajos de investigación escolar digital?</b>  A) Nunca (13)  B) A veces (40)  C) Siempre (18)  TOTAL (71)</p>	<p style="text-align: center;"><b>28.- ¿Elaboras trabajos de investigación escolar digital?</b></p>  <p style="text-align: center;">■ A) Nunca (13) ■ B) A veces (40) ■ C) Siempre (18) TOTAL (71)</p>
<p><b>28.- ¿Elaboras trabajos de investigación escolar digital?</b></p>	

<p><b>29.- ¿Realizas trabajos o textos digitales, ¿Incluyes imágenes en tus textos digitales?</b>  A) Nunca (14)  B) A veces (32)  C) Siempre (25)  TOTAL (71)</p>	<p style="text-align: center;"><b>29.- Si realizas trabajos o textos digitales, ¿Incluyes imágenes en tus textos digitales?</b></p>  <p style="text-align: center;">■ A) Nunca (14) ■ B) A veces (32) ■ C) Siempre (25) TOTAL (71)</p>
<p><b>29.- ¿Realizas trabajos o textos digitales, ¿Incluyes imágenes en tus textos digitales?</b></p>	

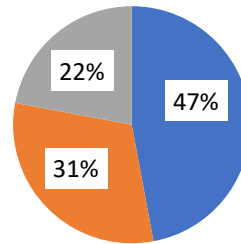
<p><b>30.- ¿Incluyes gráficos en tus textos?</b>  A) Nunca (25)  B) A veces (30)  C) Siempre (16)  TOTAL (71)</p>	<p style="text-align: center;"><b>30.- ¿Incluyes gráficos en tus textos?</b></p>  <p style="text-align: center;">■ A) Nunca (25) ■ B) A veces (30) ■ C) Siempre (16) TOTAL (71)</p>
<p><b>30.- ¿Incluyes gráficos en tus textos?</b></p>	

<p><b>31.- ¿Incluyes vídeos en tus narraciones?</b>  A) Nunca (37)  B) A veces (27)  C) Siempre (7)  TOTAL (71)</p>	<p style="text-align: center;"><b>31.- ¿Incluyes vídeos en tus narraciones?</b></p>  <p style="text-align: center;">■ A) Nunca (37) ■ B) A veces (27) ■ C) Siempre (7) TOTAL (71)</p>
<p><b>31.- ¿Incluyes vídeos en tus narraciones?</b></p>	

**32.- ¿Utilizas algún editor de vídeos como MovieMaker?**

- A) Nunca (32)
  - B) A veces (21)
  - C) Siempre (15)
- TOTAL (68)

**32.- ¿Utilizas algún editor de vídeos como el Movie Maker?**



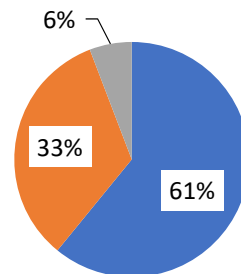
■ A) Nunca (32) ■ B) A veces (21) ■ C) Siempre (15) TOTAL (68)

**32.- ¿Utilizas algún editor de vídeos como MovieMaker?**

**33.- ¿Utilizas software para crear o utilizar organizadores visuales?**

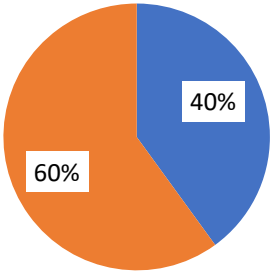
- A) Nunca (42)
  - B) A veces (23)
  - C) Siempre (4)
- TOTAL (69)

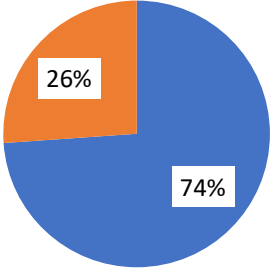
**33.- ¿Utilizas software para crear o utilizar organizadores visuales?**



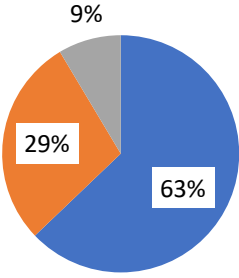
■ A) Nunca (42) ■ B) A veces (23) ■ C) Siempre (4) TOTAL (69)

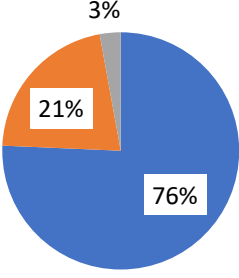
**33.- ¿Utilizas software para crear o utilizar organizadores visuales?**

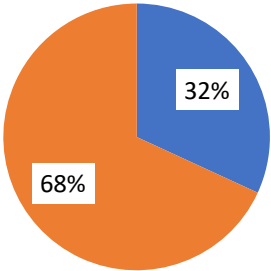
<p><b>34.- ¿Pertenece a una red social?</b>  A) SI (28)  B) NO (42)  TOTAL (70)</p>	<p style="text-align: center;"><b>34.- ¿Pertenece a una red social?</b></p>  <p style="text-align: center;">■ A) SI (28)   ■ B) NO (42)   TOTAL (70)</p>
<p><b>34.- ¿Pertenece a una red social?</b></p>	

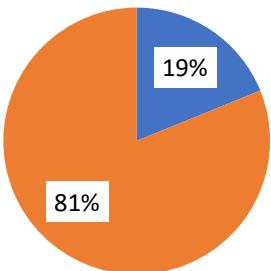
<p><b>35.- ¿Publicas tus textos en algún blog o Wiki?</b>  A) No (51)  B) Si (18)  TOTAL (69)</p>	<p style="text-align: center;"><b>35.- ¿Publicas tus textos en algún blog o Wiki?</b></p>  <p style="text-align: center;">■ A) No (51)   ■ B) Si (18)   TOTAL (69)</p>
<p><b>35.- ¿Publicas tus textos en algún blog o Wiki?</b></p>	



<p><b>36.- ¿Compartes tus textos en alguna comunidad virtual de los compañeros de clase?</b></p> <p>A) Nunca (44)          B) A veces (20)          C) Siempre (6)          TOTAL (70)</p>	<p><b>36.- ¿Compartes tus textos en alguna comunidad virtual de los compañeros de clase?</b></p>  <p>■ A) Nunca (44) ■ B) A veces (20) ■ C) Siempre (6) TOTAL (70)</p>
<p><b>36.- ¿Compartes tus textos en alguna comunidad virtual de los compañeros de clase?</b></p>	

<p><b>37.- ¿Compartes tus textos en una comunidad virtual de los compañeros de clase de otro país?</b></p> <p>A) Nunca (53)          B) A veces (15)          C) Siempre (2)          TOTAL (70)</p>	<p><b>37.- ¿Compartes tus textos en una comunidad virtual de los compañeros de clase de otro país?</b></p>  <p>■ A) Nunca (53) ■ B) A veces (15) ■ C) Siempre (2) TOTAL (70)</p>
<p><b>37.- ¿Compartes tus textos en una comunidad virtual de los compañeros de clase de otro país?</b></p>	

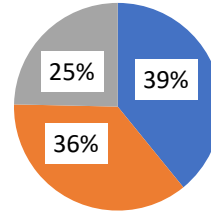
<p><b>38.- ¿Cuentas con un blog personal?</b>  A) SI (22)  B) NO (47)  TOTAL (69)</p>	<p style="text-align: center;"><b>38.- ¿Cuentas con un blog personal?</b></p>  <p style="text-align: center;">■ A) SI (22)   ■ B) NO (47)   TOTAL (69)</p>
<p><b>38.- ¿Cuentas con un blog personal?</b></p>	

<p><b>39.- ¿Participas en alguna wiki?</b>  A) SI (13)  B) NO (56)  TOTAL (69)</p>	<p style="text-align: center;"><b>39.- ¿Participas en alguna wiki?</b></p>  <p style="text-align: center;">■ A) SI (13)   ■ B) NO (56)   TOTAL (69)</p>
<p><b>39.- ¿Participas en alguna wiki?</b></p>	

**40.- ¿Utilizas alguna nube con archivos y otros materiales digitales como Google Drive o Dropbox?**

A) Nunca (27)  
B) A veces (25)  
C) Siempre (17)  
TOTAL (69)

**40.- ¿Utilizas alguna nube con archivos y otros materiales digitales como el Google Drive o Dropbox?**



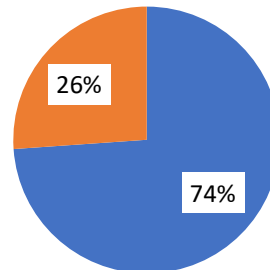
■ A) Nunca (27) ■ B) A veces (25) ■ C) Siempre (17) TOTAL (69)

**40.- ¿Utilizas alguna nube con archivos y otros materiales digitales como Google Drive o Dropbox?**

**41.- ¿Participas en algún aula virtual?**

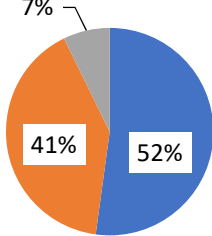
A) SI (51)  
B) NO (18)  
TOTAL (69)

**41.- ¿Participas en algún aula virtual?**

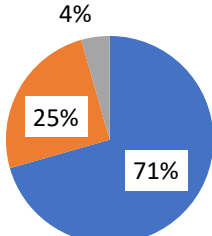


■ A) SI (51) ■ B) NO (18) TOTAL (69)

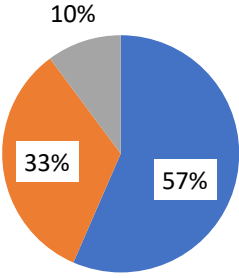
**41.- ¿Participas en algún aula virtual?**

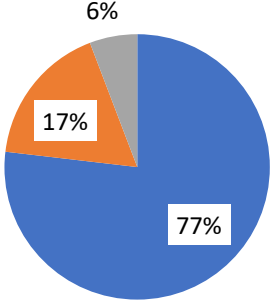
<p><b>42.- ¿Compartes tus trabajos escolares en algún entor2 virtual con compañeros de tu clase o de otras clases?</b>  A) Nunca (36)  B) A veces (28)  C) Siempre (5)  TOTAL (69)</p>	<p style="text-align: center;"><b>42.- ¿Compartes tus trabajos escolares en algún entorno virtual con compañeros de tu clase o de otras clases?</b></p>  <p style="text-align: center;">■ A) Nunca (36) ■ B) A veces (28) ■ C) Siempre (5) TOTAL (69)</p>
--	---

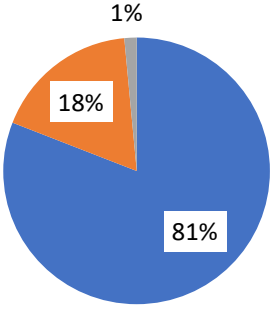
<p><b>42.- ¿Compartes tus trabajos escolares en algún entor2 virtual con compañeros de tu clase o de otras clases?</b></p>	
Empty space for additional content	

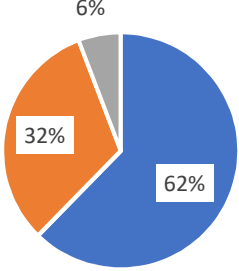
<p><b>43.- ¿Compartes tus trabajos escolares en entor2s virtuales con compañeros de otras clases de otro país?</b>  A) Nunca (48)  B) A veces (17)  C) Siempre (3)  TOTAL (68)</p>	<p style="text-align: center;"><b>43.- ¿Compartes tus trabajos escolares en entornos virtuales con compañeros de otras clases de otro país?</b></p>  <p style="text-align: center;">■ A) Nunca (48) ■ B) A veces (17) ■ C) Siempre (3) TOTAL (68)</p>
--	---

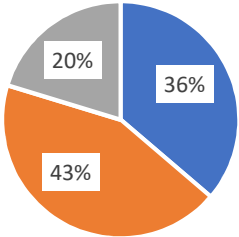
<p><b>43.- ¿Compartes tus trabajos escolares en entor2s virtuales con compañeros de otras clases de otro país?</b></p>	
Empty space for additional content	

<p><b>44.- ¿Realizas o has realizado proyectos de aprendizaje programando mediante Scratch?</b></p> <p>A) Nunca (39)          B) A veces (23)          C) Siempre (7)          TOTAL (69)</p>	<p style="text-align: center;"><b>44.- ¿Realizas o has realizado proyectos de aprendizaje programando mediante Scratch?</b></p>  <p style="text-align: center;">■ A) Nunca (39) ■ B) A veces (23) ■ C) Siempre (7) TOTAL (69)</p>
<p><b>44.- ¿Realizas o has realizado proyectos de aprendizaje programando mediante Scratch?</b></p>	

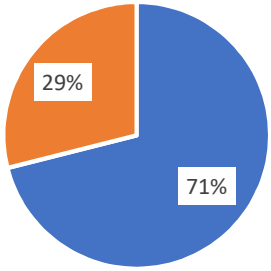
<p><b>45.- ¿Realizas o has realizado alguna experiencia de programación orientada a la robótica?</b></p> <p>A) Nunca (53)          B) A veces (12)          C) Siempre (4)          TOTAL (69)</p>	<p style="text-align: center;"><b>47.- ¿Realizas o has realizado alguna experiencia de programación orientada a la robótica?</b></p>  <p style="text-align: center;">■ A) Nunca (53) ■ B) A veces (12) ■ C) Siempre (4) TOTAL (69)</p>
<p><b>45.- ¿Realizas o has realizado alguna experiencia de programación orientada a la robótica?</b></p>	

<p><b>46.- ¿Utilizas el QR para compartir aprendizajes?</b>  A) Nunca (55)  B) A veces (12)  C) Siempre (1)  TOTAL (68)</p>	<p style="text-align: center;"><b>46.- ¿Utilizas el QR para compartir aprendizajes?</b></p>  <p style="text-align: center;">■ A) Nunca (55) ■ B) A veces (12) ■ C) Siempre (1) TOTAL (68)</p>
<p><b>46.- ¿Utilizas el QR para compartir aprendizajes?</b></p>	

<p><b>47.- ¿Realizas actividades de aprendizaje utilizando la PDI (Pizarra Digital Interactiva)?</b>  A) Nunca (43)  B) A veces (22)  C) Siempre (4)  TOTAL (69)</p>	<p style="text-align: center;"><b>47.- ¿Realizas actividades de aprendizaje utilizando la PDI (Pizarra Digital Interactiva)?</b></p>  <p style="text-align: center;">■ A) Nunca (43) ■ B) A veces (22) ■ C) Siempre (4) TOTAL (69)</p>
<p><b>47.- ¿Realizas actividades de aprendizaje utilizando la PDI (Pizarra Digital Interactiva)?</b></p>	

<p><b>48.- ¿Utilizas algún software de juegos educativos digitales?</b>  A) Nunca (25)  B) A veces (30)  C) Siempre (14)  TOTAL (69)</p>	<p style="text-align: center;"><b>48.- ¿Utilizas algún software de juegos educativos digitales?</b></p>  <p style="text-align: center;">■ A) Nunca (25) ■ B) A veces (30) ■ C) Siempre (14) TOTAL (69)</p>
<p><b>48.- ¿Utilizas algún software de juegos educativos digitales?</b></p>	

**CUESTIONARIO DE DIAGNOSTICO N01 EN EL HOGAR PERU 2016**

<p><b>1.- ¿Tienes ordenador en casa?</b>  <b>Perú</b>  A) SI (86)  B) NO (35)  TOTAL (121)</p>	<p style="text-align: center;"><b>1.- ¿Tienes ordenador en casa?</b></p>  <p style="text-align: center;">■ A) SI (86) ■ B) NO (35) TOTAL (121)</p>
<p><b>1.- ¿Tienes ordenador en casa?</b></p>	

**2.- ¿Tienes conexión a Internet en casa?**

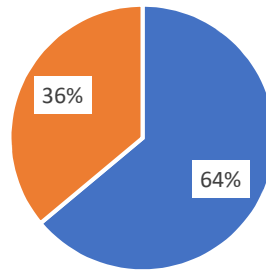
**Perú**

A) SI (78)

B) NO (44) TOTAL (122)

TOTAL (122))

**2.- ¿Tienes conexión a Internet en casa?**



■ A) SI (78) ■ B) NO (44) TOTAL (122)

**2.- ¿Tienes conexión a Internet en casa?**

**3.- ¿Utilizas teléfono móvil?**

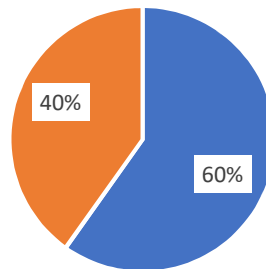
**Perú**

A) SI (73)

B) NO (49)

TOTAL (122)

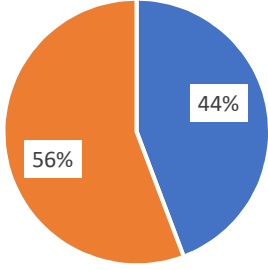
**3.- ¿Utilizas teléfono móvil?**

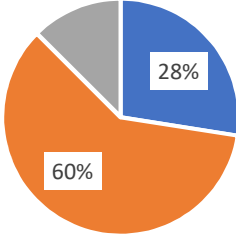


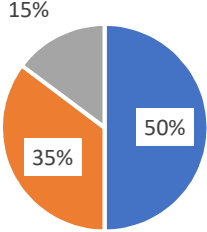
■ A) SI (73) ■ B) NO (49) TOTAL (122)

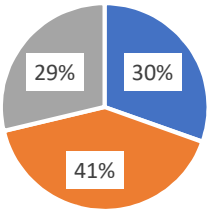
**3.- ¿Utilizas teléfono móvil?**

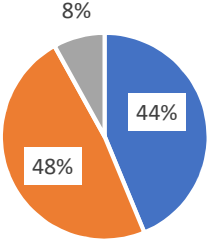


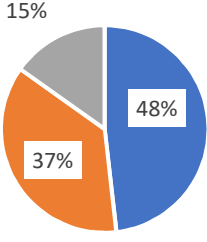
<p><b>4.- ¿Utilizas Tablet? Perú</b> A) SI (54) B) NO (68) TOTAL (122)</p>	<p style="text-align: center;"><b>4.- ¿Utilizas Tablet?</b></p>  <p style="text-align: center;">■ A) SI (54) ■ B) NO (68) TOTAL (122)</p>
<p><b>4.- ¿Utilizas Tablet?</b></p>	

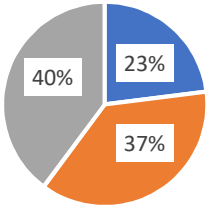
<p><b>5.- ¿Realizas tus tareas escolares en casa mediante el uso del ordenador? Perú</b> A) Nunca (33) B) A veces (72) C) Siempre (15) TOTAL (120)</p>	<p style="text-align: center;"><b>5.- ¿Realizas tus tareas escolares en casa mediante el ordenador?</b></p>  <p style="text-align: center;">■ A) Nunca (33) ■ B) A veces (72) ■ C) Siempre (15) TOTAL (120)</p>
<p><b>5.- ¿Realizas tus tareas escolares en casa mediante el uso del ordenador?</b></p>	

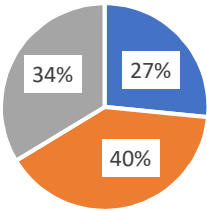
<p><b>6.- ¿Has participado en charlas de orientación sobre el uso de Internet seguro, sobre sus riesgos y peligros?</b>  <b>Perú</b>  A) Nunca (61)  B) A veces (43)  C) Siempre (18)  TOTAL (122)</p>	<p style="text-align: center;"><b>6.- ¿Has participado en charlas de orientación sobre el uso de Internet seguro, sobre sus riesgos y peligros?</b></p>  <p style="text-align: center;">■ A) Nunca (61) ■ B) A veces (43) ■ C) Siempre (18) TOTAL (122)</p>
<p><b>6.- ¿Has participado en charlas de orientación sobre el uso de Internet seguro, sobre sus riesgos y peligros?</b></p>	

<p><b>7.- ¿Has participado en charlas de orientación sobre las posibilidades de Internet para obtener información?</b>  <b>Perú</b>  A) Nunca (35)  B) A veces (47)  C) Siempre (33)  TOTAL (115)</p>	<p style="text-align: center;"><b>7.- ¿Has participado en charlas de orientación sobre las posibilidades de Internet ...para obtener información?</b></p>  <p style="text-align: center;">■ A) Nunca (35) ■ B) A veces (47) ■ C) Siempre (33) TOTAL (115)</p>
<p><b>7.- ¿Has participado en charlas de orientación sobre las posibilidades de Internet para obtener información?</b></p>	

<p><b>8.- ¿Has participado en charlas de orientación sobre las posibilidades de Internet como medio de expresión?</b>  <b>Perú</b>  A) Nunca (49)  B) A veces (54)  C) Siempre (9)  TOTAL (122)</p>	<p style="text-align: center;"><b>8.- ¿Has participado en charlas de orientación sobre las posibilidades de Internet ...como medio de expresión</b></p>  <p style="text-align: center;">■ A) Nunca (49) ■ B) A veces (54) ■ C) Siempre (9) TOTAL (122)</p>
<p><b>8.- ¿Has participado en charlas de orientación sobre las posibilidades de Internet como medio de expresión?</b></p>	

<p><b>9.- ¿Has participado en charlas de orientación sobre las posibilidades de Internet como medio de disfrute o esparcimiento?</b>  <b>Perú</b>  A) Nunca (54)  B) A veces (41)  C) Siempre (17)  TOTAL (112)  )</p>	<p style="text-align: center;"><b>9.- ¿Has participado en charlas de orientación sobre las posibilidades de Internet ...como medio de disfrute o esparcimiento?</b></p>  <p style="text-align: center;">■ A) Nunca (54) ■ B) A veces (41) ■ C) Siempre (17) TOTAL (112)</p>
<p><b>9.- ¿Has participado en charlas de orientación sobre las posibilidades de Internet como medio de disfrute o esparcimiento?</b></p>	

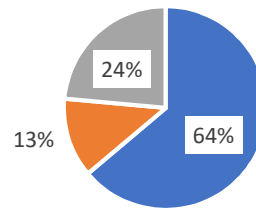
<p><b>10.- ¿Has participado en charlas de orientación sobre las posibilidades de Internet como medio de comunicación?</b>  <b>Perú</b>  A) Nunca (26)  B) A veces (42)  C) Siempre (45)  TOTAL (113)  )</p>	<p style="text-align: center;"><b>10.- ¿Has participado en charlas de orientación sobre las posibilidades de Internet ...como medio de comunicación?</b></p>  <p style="text-align: center;">■ A) Nunca (26) ■ B) A veces (42) ■ C) Siempre (45) TOTAL (113)</p>
<p><b>10.- ¿Has participado en charlas de orientación sobre las posibilidades de Internet como medio de comunicación?</b></p>	

<p><b>11.- ¿Has participado en charlas de orientación sobre las posibilidades de Internet como medio de aprendizaje?</b>  <b>Perú</b>  A) Nunca (30)  B) A veces (45)  C) Siempre (38)  TOTAL (113)</p>	<p style="text-align: center;"><b>11.- ¿Has participado en charlas de orientación sobre las posibilidades de Internet ...como medio de aprendizaje?</b></p>  <p style="text-align: center;">■ A) Nunca (30) ■ B) A veces (45) ■ C) Siempre (38) TOTAL (113)</p>
<p><b>11.- ¿Has participado en charlas de orientación sobre las posibilidades de Internet como medio de aprendizaje?</b></p>	

**12.- ¿Dónde utilizas mayormente Internet?  
Perú**

- A) En tu casa (76)
  - B) En el colegio (15)
  - C) En las cabinas públicas, Cibercafés, etc. (28)
- TOTAL (119)

**12.- ¿Dónde utilizas mayormente Internet?**



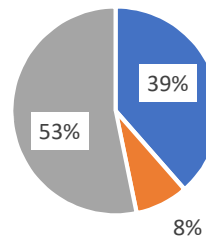
- A) En tu casa (76)
- B) En el colegio (15)
- C) En las cabinas públicas, Cibercafés, etc. (28) TOTAL (119)

**12.- ¿Dónde utilizas mayormente Internet?**

**13.- ¿Dónde tienes situado el ordenador que utilizas en tu casa?  
Perú**

- A) En mi dormitorio (42)
  - B) En el salón (9)
  - C) En otro lugar (58)
- TOTAL (109)

**13.- ¿Dónde tienes situado el ordenador que utilizas en tu casa?**



- A) En mi dormitorio (42)
- B) En el salón (9)
- C) En otro lugar (58) TOTAL (109)

**13.- ¿Dónde tienes situado el ordenador que utilizas en tu casa?**

**14.- ¿Cómo calificarías tu dominio en el uso del teclado?**

**Perú**

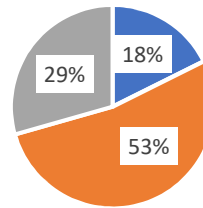
A) Inicial o básico (21)

B) Medio (63)

C) Avanzado (35)

TOTAL (119)

**14.- ¿Cómo calificarías tu dominio en el uso del teclado?**



■ A) Inicial o básico (21)

■ B) Medio (63)

■ C) Avanzado (35) TOTAL (119)

**14.- ¿Cómo calificarías tu dominio en el uso del teclado?**

**15.- ¿Qué programa procesador de textos utilizas normalmente?**

**Perú**

A) Ninguno (6)

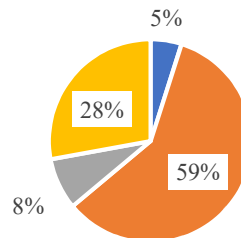
B) Microsoft Word (72)

C) Libre Office (10)

D) Otro (34)

TOTAL (122)

**15.- ¿Qué programa procesador de textos utilizas normalmente?**



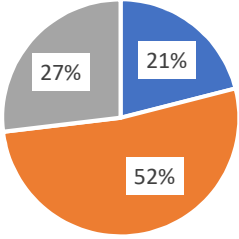
■ A) Ninguno (6)

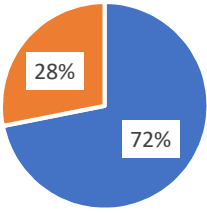
■ B) Microsoft Word (72)

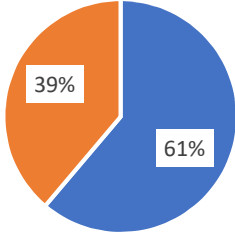
■ C) Libre Office (10)

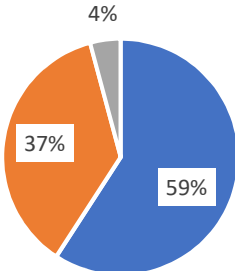
■ D) Otro (34) TOTAL (122)

**15.- ¿Qué programa procesador de textos utilizas normalmente?**

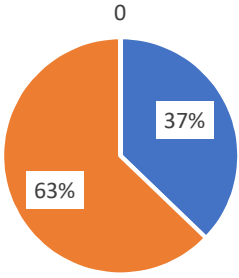
<p><b>16.- ¿Utilizas el procesador de textos para realizar tus trabajos escolares en el ordenador?</b>  <b>Perú</b>  A) Nunca (25)  B) A veces (62)  C) Siempre (32)  TOTAL (119)</p>	<p style="text-align: center;"><b>16.- ¿Utilizas el procesador de textos para realizar tus trabajos escolares en el ordenador?</b></p>  <p style="text-align: center;">■ A) Nunca (25) ■ B) A veces (62) ■ C) Siempre (32) TOTAL (119)</p>
<p><b>16.- ¿Utilizas el procesador de textos para realizar tus trabajos escolares en el ordenador?</b></p>	

<p><b>17.- ¿Tienes cuenta de correo electrónico personal institucional que te hayan dado en el colegio tus profesores?</b>  <b>Perú</b>  A) SI (87)  B) NO (34)  TOTAL (121)</p>	<p style="text-align: center;"><b>17.- ¿Tienes cuenta de correo electrónico personal institucional que te hayan dado en el colegio tus profesores?</b></p>  <p style="text-align: center;">■ A) SI (87) ■ B) NO (34) TOTAL (121)</p>
<p><b>17.- ¿Tienes cuenta de correo electrónico personal institucional que te hayan dado en el colegio tus profesores?</b></p>	

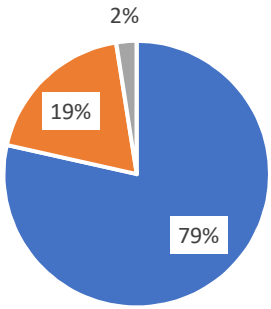
<p><b>18.- ¿Tienes una cuenta de correo electrónico personal diferente a la del colegio?</b>  <b>Perú</b>  A) SI (74)  B) NO (47)  TOTAL (121)</p>	<p style="text-align: center;"><b>18.- ¿Tienes una cuenta de correo electrónico personal diferente a la del colegio?</b></p>  <p style="text-align: center;">■ A) SI (74) ■ B) NO (47) TOTAL (121)</p>
<p><b>18.- ¿Tienes una cuenta de correo electrónico personal diferente a la del colegio?</b></p>	

<p><b>19.- ¿Compartes archivos con tus compañeros de clase mediante el correo electrónico?</b>  <b>Perú</b>  A) Nunca (71)  B) A veces (44)  C) Siempre (5)  TOTAL (120)</p>	<p style="text-align: center;"><b>19.- ¿Compartes archivos con tus compañeros de clase mediante el correo electrónico?</b></p>  <p style="text-align: center;">■ A) Nunca (71) ■ B) A veces (44) ■ C) Siempre (5) TOTAL (120)</p>
<p><b>19.- ¿Compartes archivos con tus compañeros de clase mediante el correo electrónico?</b></p>	

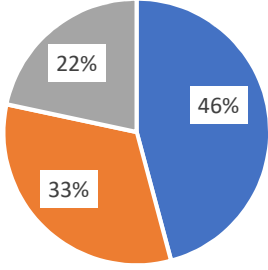


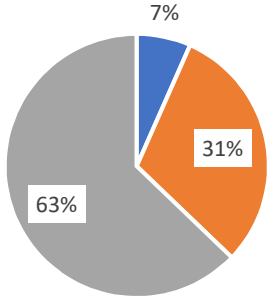
<p><b>20.- ¿Trabajas colaborativamente con tus compañeros utilizando el correo electrónico?</b>  <b>Perú</b>  A) No (45)  B) Si (76)  TOTAL (121)</p>	<p style="text-align: center;"><b>20.- ¿Trabajas colaborativamente con tus compañeros utilizando el correo electrónico?</b></p>  <p style="text-align: center;">■ A) No (45) ■ B) Si (76) TOTAL (121) ■</p>
---	---

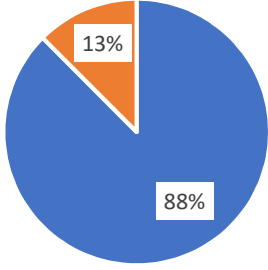
<p><b>20.- ¿Trabajas colaborativamente con tus compañeros utilizando el correo electrónico?</b></p>	

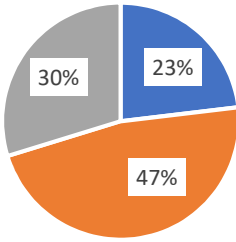
<p><b>21.- ¿Has creado o creas foros de discusión?</b>  A) Nunca (95)  B) A veces (23)  C) Siempre (3)  TOTAL (121)</p>	<p style="text-align: center;"><b>21.- ¿Has creado o creas foros de discusión?</b></p>  <p style="text-align: center;">■ A) Nunca (95) ■ B) A veces (23) ■ C) Siempre (3) TOTAL (121)</p>
---	---

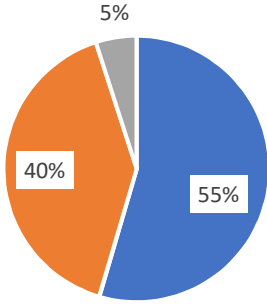
<p><b>21.- ¿Has creado o creas foros de discusión?</b></p>	

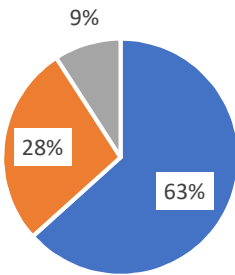
<p><b>22.- ¿Participas en foros virtuales?</b>  <b>Perú</b>  A) Nunca (55)  B) A veces (39)  C) Siempre (26)  TOTAL (120)</p>	<p style="text-align: center;"><b>22.- ¿Participas en foros virtuales?</b></p>  <p style="text-align: center;">■ A) Nunca (55) ■ B) A veces (39) ■ C) Siempre (26) TOTAL (120)</p>
<p><b>22.- ¿Participas en foros virtuales?</b></p>	

<p><b>23.- ¿Utilizas Internet para buscar información?</b>  <b>Perú</b>  A) Nunca (8)  B) A veces (37)  C) Siempre (76)  TOTAL (121)</p>	<p style="text-align: center;"><b>23.- ¿Utilizas Internet para buscar información?</b></p>  <p style="text-align: center;">■ A) Nunca (8) ■ B) A veces (37) ■ C) Siempre (76) TOTAL (121)</p>
<p><b>23.- ¿Utilizas Internet para buscar información?</b></p>	

<p><b>24.- ¿Consideras que lo haces de manera correcta?</b>  <b>Perú</b>  A) SI (105)  B) NO (15)  TOTAL (120)</p>	<p style="text-align: center;"><b>24.- ¿Consideras que lo haces de manera correcta?</b></p>  <p style="text-align: center;">■ A) SI (105) ■ B) NO (15) TOTAL (120)</p>
<p><b>24.- ¿Consideras que lo haces de manera correcta?</b></p>	

<p><b>25.- ¿Creas textos o trabajos haciendo uso de páginas de internet?</b>  <b>Perú</b>  A) Nunca (28)  B) A veces (57)  C) Siempre (36)  TOTAL (121)  )</p>	<p style="text-align: center;"><b>25.- ¿Creas textos o trabajos haciendo uso de páginas de internet?</b></p>  <p style="text-align: center;">■ A) Nunca (28) ■ B) A veces (57) ■ C) Siempre (36) TOTAL (121)</p>
<p><b>25.- ¿Creas textos o trabajos haciendo uso de páginas de internet?</b></p>	

<p><b>26.- ¿Elaboras narraciones digitales?</b>  <b>Perú</b>  A) Nunca (66)  B) A veces (49)  C) Siempre (6)  TOTAL (121)</p>	<p style="text-align: center;"><b>26.- ¿Elaboras narraciones digitales?</b></p>  <p style="text-align: center;">■ A) Nunca (66) ■ B) A veces (49) ■ C) Siempre (6) TOTAL (121)</p>
<p><b>26.- ¿Elaboras narraciones digitales?</b></p>	

<p><b>27.- ¿Creas cuentos digitales en forma colaborativa?</b>  <b>Perú</b>  A) Nunca (76)  B) A veces (33)  C) Siempre (11)  TOTAL (120)</p>	<p style="text-align: center;"><b>27.- ¿Creas cuentos digitales en forma colaborativa?</b></p>  <p style="text-align: center;">■ A) Nunca (76) ■ B) A veces (33) ■ C) Siempre (11) TOTAL (120)</p>
<p><b>27.- ¿Creas cuentos digitales en forma colaborativa?</b></p>	

<p><b>28.- ¿Elaboras trabajos de investigación escolar digital?</b>  <b>Perú</b>  A) Nunca (30)  B) A veces (66)  C) Siempre (25)  TOTAL (121)</p>	<p style="text-align: center;"><b>28.- ¿Elaboras trabajos de investigación escolar digital?</b></p> <p style="text-align: center;">■ A) Nunca (30) ■ B) A veces (66) ■ C) Siempre (25) TOTAL (121)</p>
<p><b>28.- ¿Elaboras trabajos de investigación escolar digital?</b></p>	

<p><b>29.- ¿Realizas trabajos o textos digitales, ¿Incluyes imágenes en tus textos digitales?</b>  <b>Perú</b>  A) Nunca (26)  B) A veces (60)  C) Siempre (35)  TOTAL (121)</p>	<p style="text-align: center;"><b>29.- Si realizas trabajos o textos digitales, ¿Incluyes imágenes en tus textos digitales?</b></p> <p style="text-align: center;">■ A) Nunca (26) ■ B) A veces (60) ■ C) Siempre (35) TOTAL (121)</p>
<p><b>29.- ¿Realizas trabajos o textos digitales, ¿Incluyes imágenes en tus textos digitales?</b></p>	

**30.- ¿Incluyes gráficos en tus textos?**

**Perú**

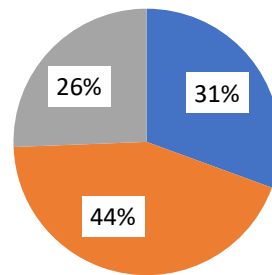
A) Nunca (37)

B) A veces (53)

C) Siempre (31)

TOTAL (121)

**30.- ¿Incluyes gráficos en tus textos?**



■ A) Nunca (37) ■ B) A veces (53) ■ C) Siempre (31) TOTAL (121)

**30.- ¿Incluyes gráficos en tus textos?**

**31.- ¿Incluyes vídeos en tus narraciones?**

**Perú**

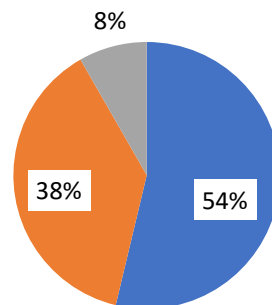
A) Nunca (65)

B) A veces (46)

C) Siempre (10)

TOTAL (121)

**31.- ¿Incluyes videos en tus narraciones?**



■ A) Nunca (65) ■ B) A veces (46) ■ C) Siempre (10) TOTAL (121)

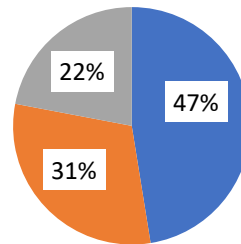
**31.- ¿Incluyes vídeos en tus narraciones?**

**32.- ¿Utilizas algún editor de vídeos como Movie Maker?**

**Perú**

- A) Nunca (56)
  - B) A veces (36)
  - C) Siempre (26)
- TOTAL (118)

**32.- ¿Utilizas algún editor de videos como el Movie Maker?**



■ A) Nunca (56) ■ B) A veces (36) ■ C) Siempre (26) TOTAL (118)

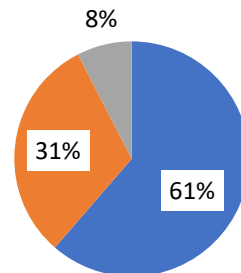
**32.- ¿Utilizas algún editor de vídeos como Movie Maker?**

**33.- ¿Utilizas software para crear o utilizar organizadores visuales?**

**Perú**

- A) Nunca (73)
  - B) A veces (37)
  - C) Siempre (9)
- TOTAL (119)

**33.- ¿Utilizas software para crear o utilizar organizadores visuales?**



■ A) Nunca (73) ■ B) A veces (37) ■ C) Siempre (9) TOTAL (119)

**33.- ¿Utilizas software para crear o utilizar organizadores visuales?**

**34.- ¿Pertenece a una red social?**

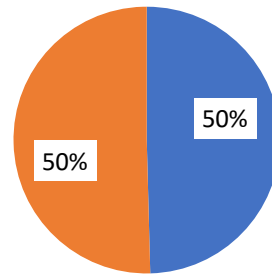
**Perú**

A) SI (59)

B) NO (60)

TOTAL (119)

**34.- ¿Pertenece a una red social?**



■ A) SI (59) ■ B) NO (60) TOTAL (119)

**34.- ¿Pertenece a una red social?**

**35.- ¿Publicas tus textos en algún blog o Wiki?**

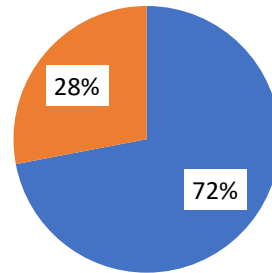
**Perú**

A) No (85)

B) Si (33)

TOTAL (118)

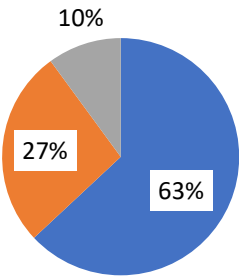
**35.- ¿Publicas tus textos en algún blog o Wiki?**

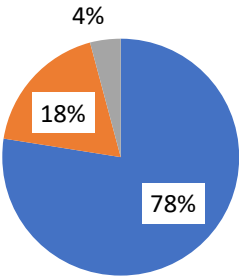


■ A) No (85) ■ B) Si (33) TOTAL (118)

**35.- ¿Publicas tus textos en algún blog o Wiki?**



<p><b>36.- ¿Compartes tus textos en alguna comunidad virtual de los compañeros de clase?</b> Perú</p> <p>A) Nunca (75) B) A veces (32) C) Siempre (12) TOTAL (119)</p>	<p><b>36.- ¿Compartes tus textos en alguna comunidad virtual de los compañeros de clase?</b></p>  <p>■ A) Nunca (75) ■ B) A veces (32) ■ C) Siempre (12) TOTAL (119)</p>
<p><b>36.- ¿Compartes tus textos en alguna comunidad virtual de los compañeros de clase?</b></p>	

<p><b>37.- ¿Compartes tus textos en una comunidad virtual de los compañeros de clase de otro país?</b> Perú</p> <p>A) Nunca (93) B) A veces (22) C) Siempre (5) TOTAL (120)</p>	<p><b>37.- ¿Compartes tus textos en una comunidad virtual de los compañeros de clase de otro país?</b></p>  <p>■ A) Nunca (93) ■ B) A veces (22) ■ C) Siempre (5) TOTAL (120)</p>
<p><b>37.- ¿Compartes tus textos en una comunidad virtual de los compañeros de clase de otro país?</b></p>	

**38.- ¿Cuentas con un blog personal?**

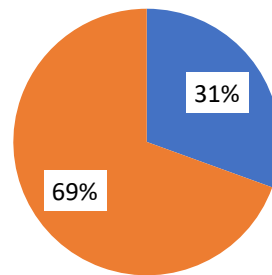
**Perú**

A) SI (36)

B) NO (82)

TOTAL (118)

**38.- ¿Cuentas con un blog personal?**



■ A) SI (36) ■ B) NO (82) TOTAL (118)

**38.- ¿Cuentas con un blog personal?**

**39.- ¿Participas en alguna wiki?**

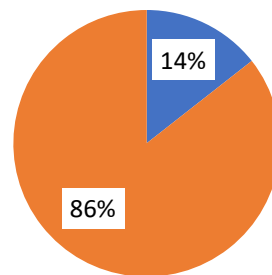
**Perú**

A) SI (17)

B) NO (101)

TOTAL (118)

**39.- ¿Participas en alguna wiki?**



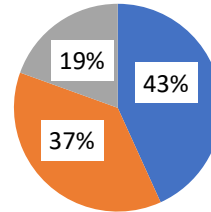
■ A) SI (17) ■ B) NO (101) TOTAL (118)

**39.- ¿Participas en alguna wiki?**

**40.- ¿Utilizas alguna nube con archivos y otros materiales digitales como Google Drive o Dropbox?  
Perú**

- A) Nunca (51)
- B) A veces (44)
- C) Siempre (23)
- TOTAL (118)

**40.- ¿Utilizas alguna nube con archivos y otros materiales digitales como el Google Drive o Dropbox?**



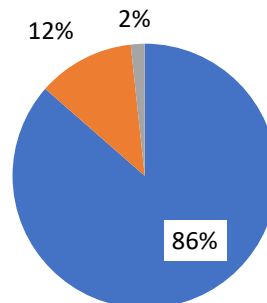
■ A) Nunca (51) ■ B) A veces (44) ■ C) Siempre (23) TOTAL (118)

**40.- ¿Utilizas alguna nube con archivos y otros materiales digitales como Google Drive o Dropbox?**

**41.- ¿Participas en algún aula virtual?  
Perú**

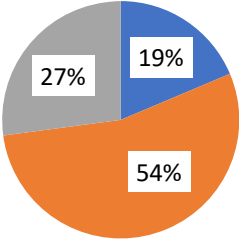
- A) SI (83)
- B) NO (35)
- TOTAL (118)

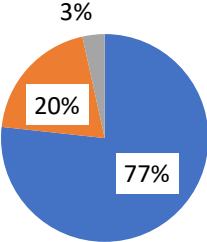
**41.- ¿Utilizas las webquests con autonomía?**

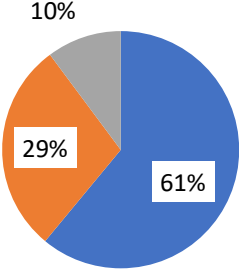


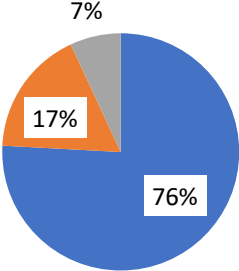
■ A) Nunca (60) ■ B) A veces (8) ■ C) Siempre (1) TOTAL (69)

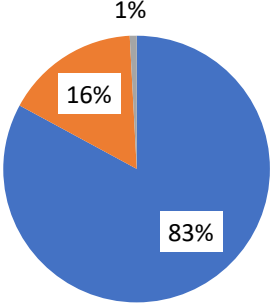
**41.- ¿Participas en algún aula virtual?**

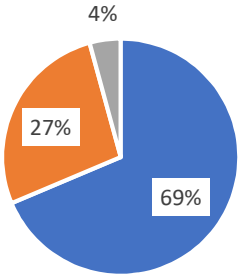
<p><b>42.- ¿Compartes tus trabajos escolares en algún entorno virtual con compañeros de tu clase o de otras clases?</b>  <b>Perú</b>  A) Nunca (61)  B) A veces (49)  C) Siempre (8)  TOTAL (118)</p>	<p style="text-align: center;"><b>42.- ¿Utilizas un entorno virtual en el cole para aprender?</b></p>  <p style="text-align: center;">■ A) Nunca (13) ■ B) A veces (40) ■ C) Siempre (16) TOTAL (69)</p>
<p><b>42.- ¿Compartes tus trabajos escolares en algún entorno virtual con compañeros de tu clase o de otras clases?</b></p>	

<p><b>43.- ¿Compartes tus trabajos escolares en entor2s virtuales con compañeros de otras clases de otro país?</b>  <b>Perú</b>  A) Nunca (89)  B) A veces (23)  C) Siempre (4)  TOTAL (116)</p>	<p style="text-align: center;"><b>43.- ¿Compartes tus trabajos escolares en entornos virtuales con compañeros de otras clases de otro país?</b></p>  <p style="text-align: center;">■ A) Nunca (89) ■ B) A veces (23) ■ C) Siempre (4) TOTAL (116)</p>
<p><b>43.- ¿Compartes tus trabajos escolares en entor2s virtuales con compañeros de otras clases de otro país?</b></p>	

<p><b>44.- ¿Realizas o has realizado proyectos de aprendizaje programando mediante Scratch?</b>  <b>Perú</b>  A) Nunca (72)  B) A veces (34)  C) Siempre (12)  TOTAL (118)</p>	<p style="text-align: center;"><b>44.- ¿Realizas o has realizado proyectos de aprendizaje programando mediante Scratch?</b></p>  <p style="text-align: center;">■ A) Nunca (72) ■ B) A veces (34) ■ C) Siempre (12) TOTAL (118)</p>
<p><b>44.- ¿Realizas o has realizado proyectos de aprendizaje programando mediante Scratch?</b></p>	

<p><b>45.- ¿Realizas o has realizado alguna experiencia de programación orientada a la robótica?</b>  <b>Perú</b>  A) Nunca (88)  B) A veces (20)  C) Siempre (8)  TOTAL (116)</p>	<p style="text-align: center;"><b>45.- ¿Realizas o has realizado alguna experiencia de programación orientada a la robótica?</b></p>  <p style="text-align: center;">■ A) Nunca (88) ■ B) A veces (20) ■ C) Siempre (8) TOTAL (116)</p>
<p><b>45.- ¿Realizas o has realizado alguna experiencia de programación orientada a la robótica?</b></p>	

<p><b>46.- ¿Utilizas el QR para compartir aprendizajes?</b>  <b>Perú</b>  A) Nunca (97)  B) A veces (19)  C) Siempre (1)  TOTAL (117)  )</p>	<p style="text-align: center;"><b>46.- ¿Utilizas el QR para compartir aprendizajes?</b></p>  <p style="text-align: center;">■ A) Nunca (97) ■ B) A veces (19) ■ C) Siempre (1) TOTAL (117)</p>
<p><b>46.- ¿Utilizas el QR para compartir aprendizajes?</b></p>	

<p><b>47.- ¿Realizas actividades de aprendizaje utilizando la PDI (Pizarra Digital Interactiva)?</b>  <b>Perú</b>  A) Nunca (43)  B) A veces (22)  C) Siempre (4)  TOTAL (69)</p>	<p style="text-align: center;"><b>47.- ¿Realizas actividades de aprendizaje utilizando la PDI (Pizarra Digital Interactiva)?</b></p>  <p style="text-align: center;">■ A) Nunca (43) ■ B) A veces (22) ■ C) Siempre (4) TOTAL (69)</p>
<p><b>47.- ¿Realizas actividades de aprendizaje utilizando la PDI (Pizarra Digital Interactiva)?</b></p>	

**48.- ¿Utilizas algún software de juegos educativos digitales?**

**Perú**

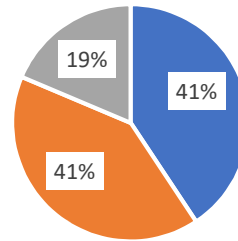
A) Nunca (48)

B) A veces (48)

C) Siempre (22)

TOTAL (118)

**48.- ¿Utilizas algún software de juegos educativos digitales?**



■ A) Nunca (48) ■ B) A veces (48) ■ C) Siempre (22) TOTAL (118)

**48.- ¿Utilizas algún software de juegos educativos digitales?**